

Fanny Devayani Patzschke

„STRESSSISTENT“

Entspannt trotz Hamsterrad



Stressmanagement interaktiv:
QR-Codes mit zahlreichen Anleitungen

Inhaltsverzeichnis

Über die Autorin	9
Vorwort: Fluch der Moderne.....	10
Der Hamsterrad-Wahnsinn.....	12
Physiologie der Angst - so wirkt Stress	12
Flucht-Kampf-Mechanismus - Körper in Gefahr	14
Stress-Syndrom - Seele im Ausnahmezustand	14
Cortisol - Stresshormon mit zwei Gesichtern.....	15
Stressgesellschaft - Folgen des Dauerfeuers	20
Belastung nonstop - so ruft dein Körper um Hilfe.....	21
Stress als Saboteur deines Immunsystems	22
Fazit - Stress meistern & Klarheit gewinnen	27
„Stresssistenz“-Strategien	28
Entspannung - so findet dein Körper Frieden.....	28
Entspannungsgesetze - Zeit zum Loslassen.....	29
Schlaf - unterschätzter Stressbändiger	40
Alltag im Griff - Stress clever lenken	47
Leistungsgesellschaft - System gegen Menschen.....	47
Unser Gehirn - Freund oder Feind?	51
10 Anti-Stress-Tipps, die du sofort im Alltag spürst	55
Atmung - dein verlässlichster Stresskiller	58
Dein Atmungssystem - anatomisches Meisterwerk	59
Atemübungen - stille Waffen gegen Stress.....	65
Meditation - Kraft aus Stille schöpfen.....	77
Meditation - wie Einkehr deine Vitalität entfacht.....	77
Einsteiger-Meditationstipps - finde innere Oasen	79
Klangreisen - Melodien, die deine Seele öffnen	96
Achtsamkeit - Pfad ins innere Gleichgewicht.....	102

Bewusstheit - wie du Gedankenkraft gezielt nutzt.....	103
Achtsamkeit im Alltag - der mentale Trainingsplan	104
Wie Achtsamkeit dir spürbare Power verleiht	109
Weitere Wege zum tiefen Loslassen	109
Kurzentspannung - Mini-Pausen für deinen Geist.....	110
Shavasana - lass Stille in dir nachklingen	110
Fantasiereisen - schwebe durch Traumlandschaften	113
Autogenes Training - Stressabbau auf Knopfdruck	116
Bodyscan - tiefe Verbindung zu deinem Körper.....	120
Yoga-Nidra - Ruhepol im Gedankenmeer.....	122
Probier's mal mit Gelassenheit	126
Hochsensibilität - Herausforderung & Gabe	137
Hochsensibilität - wenn Gefühle tiefer fließen	137
Hochsensibilität im Alltag sanft meistern	145
Stress als Lebenselixier.....	153
Stress ist komplex - Aufbruch vs. Abgrund	153
Hormesis - Widerstand wird zum Wachstum	154
Stress als evolutionäres Anpassungsphänomen.....	155
Stress als Energiequelle entdecken	157
Energie bewusst steuern - erreiche deine Ziele.....	158
Entdecke Stress als Geheimkraft im Chaos.....	163
Sport: Stresskiller vs. Stressfaktor.....	164
Kraftvolle Bewegung ohne Stressfallen	165
Warum Schwitzen dich stärker macht.....	165
Ideale Power-Sportart - finde deine Energie-Fabrik	167
Yoga - Stress abschütteln mit jeder Pose.....	170
Yogastile - vom sanften Atem bis zur Power-Asana	170
Yoga-Power - so sprengst du Stress & Anspannung.....	174
Yogapraxis - idealer Einstieg ins innere Kraftfeld.....	177
Sonnengruß - Energiekick am Morgen	180

Dehnroutine - immer in Bewegung bleiben.....	183
Business-Yogaflow - perfekt für die Pause.....	186
Yogaflow nach Stresssituationen - zurück zur Ruhe	187
Yogaflow zum Einschlafen - die perfekte Auszeit.....	188
Yogaflow für Gleichgewicht & Sicherheit.....	189
Yogaflow zur Rückenstärkung & Schmerzfreiheit.....	190
Yogaflow für starke Hüften & aufrechte Haltung.....	191
Yogaflow bei Reizdarm - dein Weg zur Linderung	192
Yogaflow gegen Kopfschmerzen & Migräne	193
Yogaflow zur Core-Stärkung - deine Powerzentrale	194
Yogaflow für Power-Frauen in allen Lebensphasen	195
Yogaflow für Männer, die mehr wollen.....	196
Yogaflow für Profis - deine ultimative Challenge	197
Richtig essen zum Entstressen.....	198
Oxidativer Stress - stiller Saboteur im Körper.....	198
Freie Radikale - kleine Feuerteufel im Körper.....	199
Anti-Stress-Essen - genussvoll entspannen.....	201
Pflanzenbasierte Vitalkost - iss clean, smart & grün	202
Essverhalten - präge kraftvolle Ernährungsroutinen	203
Nahrungsfrequenz - mit Esspausen Stress besiegen	206
„Stresssistent“ dank smarterer Ernährungsstrategien.....	209
Ayurveda-Ernährung - alte Weisheit, die wirkt	211
Ayurveda-Ernährung - Säulen gesunder Esspraxis.....	211
Doshas - dein persönlicher Energie-Code	212
Gunas - stille Kräfte, die deinen Geist formen	218
Stressabbau durch Ayurveda - tanke Gelassenheit	220
Ayurveda - bewährte Lebenskunst, die überzeugt.....	223
Bonus: Yoga-Übungslexikon.....	224
Adler	226
Bauchentspannungslage.....	228
Baum.....	230

Berg.....	232
Berghaltung	234
Bogen	236
Boot.....	238
Delfin.....	240
Diamant	242
Dreieck.....	244
Fisch	246
Hahn.....	248
Halber Drehsitz	250
Halbmond	252
Handstand.....	254
Hase	256
Held.....	258
Herabschauender Hund.....	260
Heuschrecke	262
Kamel	264
Katze.....	266
Kobra.....	268
Kopfstand	270
Krahe.....	272
Kuhgesicht.....	274
Pfau	276
Pflug	278
Rad	280
Ruckenentspannungslage.....	282
Schiefe Ebene	284
Schildkrote	286
Schmetterling.....	288
Schulterbrucke.....	290
Schulterstand	292
Seitstutz	294
Sich verneigender Held.....	296

Sitzende Vorwärtsbeuge	298
Skorpion	300
Standwaage	302
Stehende Vorwärtsbeuge.....	304
Stellung des Kindes	306
Stuhl	308
Stütz.....	310
Tänzer.....	312
Taube	314
Vogel.....	316
Zehenspitzenstellung.....	318
Yogastunde - Beispiel	320
Nachwort: Werde „stresssistent“	322
Danksagung.....	324
Anhang	325
Bildnachweise	325
QR-Code-Übersicht.....	325
Quellenverzeichnis.....	326

Über die Autorin

Franziska „Fanny“ Devayani Patzschke wurde 1985 in der Kultur- und Universitätsstadt Weimar geboren. Nach Abitur und Pharmaziestudium an der Friedrich-Schiller-Universität in Jena übernahm sie zunächst die Apotheke ihres Vaters. Doch schon bald spürte sie, dass Medikamente zwar Symptome bekämpfen, aber selten die wahren Ursachen. Fanny Patzschke wollte mehr für die Gesundheit ihrer Mitmenschen erreichen und gab die Apotheke auf, um neue Wege zu gehen. Sie vertiefte ihr Wissen mit Weiterbildungen zur staatlich geprüften Ernährungsberaterin, lizenzierten Fitnesstrainerin, zertifizierten Yogalehrerin und Advanced Gourmet Raw Chef. Auf dieser Reise



entdeckte sie die Leidenschaft für Prävention, Fitness, Vitalkost und kreative Clean-Eating-Rezepte. Gesundheitsfördernde Routinen sollen für uns alle im Alltag genauso selbstverständlich sein wie das tägliche Zähneputzen.

Von ihren über 20 Jahren Berufserfahrung und den Zusatzqualifikationen profitieren nicht nur Klientinnen und Klienten vor Ort in Thüringen. Mit ihrem einzigartigen Ansatz als „Präventiv-Apothekerin“ begeistert sie mehrere tausend Menschen auf Social Media. Ihre alltagstauglichen und praxisnahen Videos auf YouTube und der Video-Podcast „Maximal Vital“ bieten fundiertes Fachwissen, einfache Präventiv-Tipps und genussvolle Vitalkost-Rezepte für ein gesundes, aktives Leben.

Als gefragte Keynote-Speakerin und Gesprächspartnerin in Interviews, Online-Kongressen, Videoformaten und Podcasts teilt sie ihr Wissen mit einem Publikum, das ihre Leidenschaft spürt.

Fanny Patzschke ist weit mehr als eine Apothekerin. Sie ist eine Visionärin, die zeigt, wie einfach wir täglich unsere gesunde Zukunft aktiv gestalten können. Sie motiviert Verantwortung für den eigenen Körper zu übernehmen - mit Genuss, Lebensfreude und Leidenschaft.

Vorwort: Fluch der Moderne

Kennst du das? Der Tag beginnt schon im Chaos. Heute bist du erneut zu spät aufgestanden, denn gestern hast du dich noch mit dem Partner gestritten. Deshalb hast du schlecht geschlafen. Eigentlich hättest du längst auf den Weg zur Arbeit sein müssen. Plötzlich klingelt das Smartphone - Anruf vom Chef: Krankmeldung einer Kollegin und du musst einspringen. So bleibt keine Zeit für ein nahrhaftes Frühstück, denn die lieben Kleinen müssen schnell noch in die Kita. Übrig bleibt dann doch nur der Coffee-to-go und das belegte Brötchen vom Bäcker um die Ecke.

Schnelllebigkeit, Multitasking, Stress - willkommen im Hamsterrad! Unsere Gesellschaft hat uns darauf trainiert immer zu funktionieren. Höher, schneller, weiter! Doch dieser ständige Druck hat seinen Preis. Wir stressen und essen uns krank. Leben wir über Jahre hinweg im Stressmodus, zahlen Körper und Geist den Tribut. Erschöpfung, Überforderung, innere Unruhe - irgendwann sind die Reserven aufgebraucht. Deine Seele leidet. Doch bevor es so weit kommt: STOPP! Es gibt einen Ausweg.

Die gute Nachricht: du kannst es ändern - hier und jetzt. Die erste Hürde hast du bereits gemeistert, denn du hältst dieses Buch in den Händen - eine großartige Entscheidung.

Erfahre, wie du im Chaos des Alltags wirklich entschleunigst. Bleib cool trotz Hamsterrad-Wahnsinn. Baue Stress gesund ab und bringe deine Welt wieder zurück ins innere Gleichgewicht. Das kraftvolle Trio aus Bewegung, Entspannungstechniken und einer pflanzenbasierten Vitalkost-Ernährung macht es dir einfach zu stoischer Ruhe zu finden.

Ich zeige dir praxiserprobte Methoden und effektive Übungen, die deine Balance wieder herstellen. Diese Reise führt dich durch deinen Körper. Lerne ihn zu verstehen und auf ihn zu hören. Lerne mit ihm zu kommunizieren und deute seine Signale richtig. Erkenne die Alarmzeichen rechtzeitig und leite entsprechende Gegenmaßnahmen ein. Arbeite optimal mit deinem Körper zusammen statt unabsichtlich gegen ihn. Genau das ist das große Geheimnis langfristiger Gesundheit.

Doch Wissen allein reicht nicht. Der wahre Wandel beginnt mit dem Tun. Stell dir vor, du willst Klavier spielen lernen. Du kannst noch so viele Notenhefte durchblättern oder YouTube-Tutorials schauen. Ein Pianist wirst du erst, wenn du selbst fleißig in die Tasten greifst. Genauso verhält es sich beim Thema Stressmanagement. Negative Gedanken zu unterbrechen, Entspannung zu trainieren und eine positive Einstellung zu entwickeln - all das braucht Übung. Aber vertraue mir - es ist möglich.

Belasse es nicht beim bloßen theoretischen Konsumieren, sondern werde aktiv. Als Unterstützung stellt dir dieses Buch vielfältiges, kostenfreies Bonusmaterial in Form eines ausführlichen Yoga-Übungslexikons und QR-Codes zur Verfügung. Diese führen dich zu Audio- und Videoanleitungen sowie Selbsttests. So gewinnst du Klarheit über dich und

deine Bedürfnisse. Lerne dich besser kennen und arbeite gezielt daran „stressresistent“ zu werden. Lass dich inspirieren statt optimieren. Du bist kein Projekt, das perfektioniert werden muss, sondern ein Mensch mit Bedürfnissen und Emotionen. Erlaube dir, dich wichtig zu nehmen. Starte dein neues Heute ganz bewusst. Ob mit einer kurzen Atemübung, einem Spaziergang ohne Handy oder 5 Minuten Stille am Morgen - jeder kleine Schritt bringt dich weiter.

Last but not least noch ein kurzer Hinweis: zwecks besserer Verständlichkeit habe ich mich bei Personenbezeichnungen und personenbezogenen Hauptwörtern auf die männliche Form beschränkt. Entsprechende Begriffe gelten im Sinne der Gleichbehandlung selbstverständlich für alle Geschlechter. Die verkürzte Sprachform inkludiert keinerlei Wertung.

In diesem Sinn wünsche ich dir ganz viel Freude beim Durcharbeiten des Buches. Alles Liebe für dich, den bestmöglichen Erfolg und alles erdenklich Gute auf deinem Weg aus dem Hamsterrad hinaus. Deine Reise beginnt jetzt - du hast es in der Hand. Tiefgreifende Veränderungen beginnen im Herzen und in deinem Handeln.

Alles Liebe, deine Fanny

1

Der Hamsterrad-Wahnsinn

Du erinnerst dich an das eingangs geschilderte Szenario? Schnelllebigkeit, Ärgernisse, ständiges Multitasking. Sei ehrlich: du bist innerlich auf 180. Dann kommt jemand daher, der es „nur gut mit dir meint“ und sagt:

„Bleib cool, reg dich nicht auf.“

Wie fühlt sich das an? Ich verrate dir ganz offen, was das in mir auslöste. Es bringt das Fass erst recht zum Überlaufen. In solchen Momenten sind gut gemeinte Ratschläge wie dieser einfach fehl am Platz. Sie erreichen das Gegenteil. Dazu kommt noch der tägliche Strom an schlechten Nachrichten und dramatischen Schlagzeilen in den Massenmedien. Hast du einmal bewusst darauf geachtet, dass es kaum Berichte über gesunde, zufriedene Menschen gibt? Stattdessen prasseln Schreckensmeldungen auf uns ein - Terror, Kriege, Umweltkatastrophen, steigende Infektionszahlen, globale Krisen. Diese Negativität ist allgegenwärtig - fast schon systematisch. Zufall? Wer weiß. Fakt ist: die ständige Reizüberflutung überfordert unseren Körper langfristig. Der Grund dafür liegt in der andauernden Ausschüttung von Stresshormonen - allen voran Cortisol. Der Körper reagiert mit dem sogenannten Flucht-Kampf-Mechanismus. Wird er zum Dauerzustand, manifestiert sich das Stress-Syndrom.

Was wirklich hilft? Der erste und wichtigste Schritt ist, dass wir die physiologischen Zusammenhänge zwischen Anspannung und Entspannung verstehen. Sobald du weißt, wie dein Körper funktioniert, kannst du gezielt gegensteuern. Nur, wenn du die Warnsignale ernst nimmst, schaffst du es rechtzeitig zu reagieren. Damit verhinderst du erfolgreich, dass du ausbrennst.

Physiologie der Angst - so wirkt Stress

Was genau passiert eigentlich in deinem Körper, wenn du unter Stress stehst? Vielleicht erinnerst du dich noch an den Biounterricht in der Schule. Dort haben wir das vegetative Nervensystem kennengelernt. Es besteht aus drei Elementen: ^[1,2]

- sympathisches Nervensystem
- parasympathisches Nervensystem
- enterisches Nervensystem im Verdauungstrakt

Letzteres spielt für uns hier eine untergeordnete Rolle. Wir fokussieren uns auf Sympathikus und Parasympathikus. Beide wirken antagonistisch. Es sind also Gegenspieler. Der Sympathikus bringt dich in Alarmbereitschaft. Wird er aktiviert, versetzt er deinen Körper in den Flucht-Kampf-Modus. Du bist leistungsbereit, fokussiert und auf Angriff oder Verteidigung eingestellt. Der Parasympathikus ist hingegen für deine Erholung und Regeneration zuständig. Deshalb zielen alle Entspannungstechniken darauf ab, genau ihn zu aktivieren. Beide Systeme beeinflussen deine Organe auf ganz unterschiedliche Weise. Die nachfolgende Übersicht stellt die Effekte schematisch dar: [2,3,4,5]









	Sympathikus	Parasympathikus
	Pupillenerweiterung	Pupillenverengung
	zähflüssiger Speichel	dünnflüssiger Speichel
	Herzfrequenz & Blutdruck ↑	Herzfrequenz & Blutdruck ↓
	Bronchienerweiterung	Bronchienverengung
	Sekretion & Peristaltik ↓	Sekretion & Peristaltik ↑
		

Abbildung: Effekte des vegetativen Nervensystems

Wichtig zu verstehen: eine akute Stresssituation ist kein Problem. Im Gegenteil - akuter Stress kann sogar stärken. Kritisch wird es, wenn dieser Zustand chronisch wird. Dann gerät das Zusammenspiel aus Spannung und Entspannung aus dem Gleichgewicht. Viele von uns stehen ständig unter Strom - ohne es bewusst wahrzunehmen. Es gibt unzählige Auslöser - sogenannte Stressoren. Jedes einzelne Mal startet eine körperliche Reaktionskette: den Flucht-Kampf-Mechanismus. [5,6]

Flucht-Kampf-Mechanismus - Körper in Gefahr

Ein Reiz bzw. ein unkonditionierter Stimulus reicht bereits aus, um in deinem Körper Alarmstufe Rot auszulösen. In Sekundenbruchteilen reagiert dein System auf das Signal GEFAHR - ganz automatisch und hoch effektiv. Zuerst wird Adrenalin freigesetzt, dicht gefolgt von Noradrenalin. Wenig später schaltet sich auch das bereits erwähnte Cortisol ein. Die Folge? Du landest mitten in der klassischen „Fight-or-Flight“-Reaktion. Der Sympathikus übernimmt das Steuer, der Parasympathikus wird dabei gedrosselt. Was das bedeutet? Dein gesamter Organismus wird auf Hochleistung umgestellt: [2,3,5,6]

- Dein Blutdruck steigt, weil sich die Gefäße verengen.
- Dein Herz schlägt schneller und dein Puls erhöht sich.
- Die Bronchien weiten sich. Du atmest schneller, aber flacher.
- Deine Muskeln spannen sich an. Der Muskeltonus nimmt zu.
- Du schwitzt vermehrt. Der Körper kühlt sich herunter.
- Die Verdauung wird gebremst, denn jetzt zählt nur das Überleben.
- Deine Energiereserven werden mobilisiert. Der Blutzuckerspiegel steigt.

Diese blitzschnelle Reaktionskaskade ist uralte. Es handelt sich quasi um ein biologisches Erbe unserer Vorfahren. In der Wildnis der damaligen Steinzeit war diese akute Aktivierung lebenswichtig. Kein Haus, kein Sicherheitsnetz - ein Säbelzahn tiger konnte jederzeit für eine böse Überraschung sorgen. Dann zählte jede Sekunde - Alles-oder-Nichts- überleben oder untergehen. Nach der Gefahr erfolgte die wohlverdiente Erholung: Der Körper schaltete einen Gang zurück. Das System beruhigte sich wieder. Und heute? Wir leben nicht mehr in der Wildnis. Aber der Säbelzahn tiger hat viele neue Gesichter bekommen. Er wartet morgens in Form des klingelnden Weckers. Er sitzt in der übervollen U-Bahn oder steht hinter deinem gestressten Chef. Er liegt im Familienstreit, in Krankheiten, Nachbarschaftsproblemen oder negativen Schlagzeilen. Die Bedrohung ist heute nicht weniger real. Sie ist nur unsichtbarer und konstant. Genau darin liegt die Gefahr. Unser Körper bleibt dauerhaft im Alarmzustand, denn die Ruhephase bleibt aus. Es entsteht ein tückischer Teufelskreis, der dich Stück für Stück auszehrt. Das berüchtigte Stress-Syndrom manifestiert sich. [5,7]

Stress-Syndrom - Seele im Ausnahmezustand

Das Stress-Syndrom beginnt schleichend, aber es entwickelt eine gewaltige Kraft. Alles startet mit der dauerhaften Aktivierung des zuvor beschriebenen Stressmechanismus. Wird dieser Ausnahmezustand zum Alltag, verlernt unser Körper regelrecht das Entspannen. Eines der ersten Warnzeichen? Die Atmung! Sie wird flach und schnell, weil wir ständig auf „ACHTUNG“ geschaltet sind. Doch eine flache Atmung bedeutet zu wenig Sauerstoff für

Körper und Gehirn. Die Folge? Der Geist wird müde, unkonzentriert, träge. Du fühlst dich gereizt, angespannt, emotional überfordert und innerlich wie ausgelaugt. Der ständig erhöhte Muskeltonus macht sich schnell bemerkbar - besonders im Bereich von Schultern, Nacken und Rücken. Spannungsschmerzen schleichen sich ein und bleiben. Doch das ist erst der Anfang. Wird dieser Zustand nicht durchbrochen, können sich daraus ernsthafte körperliche Beschwerden entwickeln. Dazu zählen: [5,7]

- Magengeschwüre
- Herzrhythmusstörungen
- Bluthochdruck
- häufige Infekte
- Kopfschmerzen
- Allergien

Am Ende dieser Spirale stehen häufig Nervenzusammenbruch, Schlafstörungen oder ein massives Burnout - die vollständige Erschöpfung. Der Körper kapituliert. Wenn wir nicht vorher entschlossen die Notbremse ziehen, sind diese fatalen Auswirkungen irgendwann nicht mehr mit dem Leben vereinbar. Dabei steht im Zentrum des Geschehens ein ganz besonderes Hormon - das Cortisol. Es ist quasi der Dirigent unseres inneren Alarmzustandes. [5,7]

Cortisol - Stresshormon mit zwei Gesichtern

Cortisol - auch bekannt als Hydrocortison - ist ein echter Alleskönner unter den körpereigenen Hormonen. Gerät es jedoch aus dem Gleichgewicht, entwickelt es sich zur tickenden Zeitbombe. [3,5,7,8]

Das Glucocorticoid ist an zahlreichen Stoffwechselprozessen beteiligt. Es zeigt sich insbesondere für katabole (abbauende) Prozesse verantwortlich. Als Steroidhormon wird es in der Nebennierenrinde (Cortex glandulae suprarenalis) gebildet. Schon der Name „Glucocorticoide“ verrät, worum es geht. Diese Hormone beeinflussen vor allem deinen Blutzuckerstoffwechsel. Das hat enorme Auswirkungen auf deinen Energiehaushalt. Die Nebennierenrinde ist dabei clever organisiert. Sie besteht aus drei Zonen, die jeweils unterschiedliche Aufgaben übernehmen. [3,5,7,8]

- Zona glomerulosa: produziert Mineralcorticoide - z. B. Aldosteron
- Zona fasciculata: hier entstehen die Glucocorticoide - auch Cortisol
- Zona reticularis: zuständig für die Produktion von Sexualhormonen - z.B. Androgenen

Die Basis für die Cortisol-Synthese ist ein alter Bekannter - das Cholesterol. Daraus entsteht durch eine Reihe von biochemischen Prozessen zunächst Progesteron. Es handelt sich um ein Gelbkörperhormon aus der Familie der Gestagene. Über weitere Stoffwechselschritte

wird daraus schließlich das Stresshormon Cortisol gebildet. Doch wie wird es wieder beseitigt? Auch hier arbeitet dein Körper zuverlässig. Der Abbau erfolgt in der Leber. Die nachfolgende Grafik stellt dir die komplexen Vorgänge vereinfacht dar: [3,5,7,8]

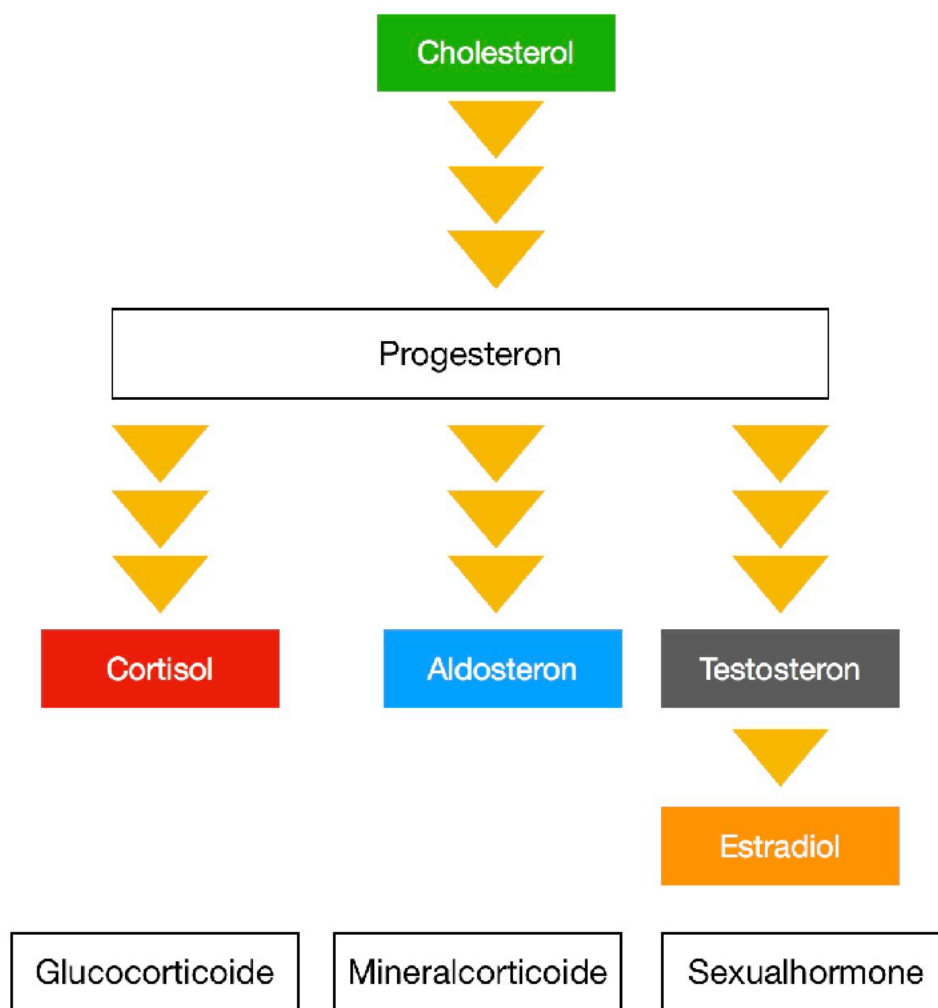


Abbildung: Vereinfachte Darstellung der Hormonsynthese

Cortisol folgt nicht einfach einem starren Muster. Vielmehr lebt es im Rhythmus unseres Tages. Genauer gesagt - es unterliegt einem zirkadianen Verlauf. Bedeutet: die Cortisolwerte schwanken im Laufe des Tages. Sie sind keineswegs konstant, sondern werden maßgeblich durch Tageszeit und Lichtverhältnisse beeinflusst. [9]

Probematerial	Blutserum [$\mu\text{g}/\text{dl}$]	Speichel [$\mu\text{g}/\text{dl}$]	24-Stunden-Urin [$\mu\text{g}/\text{l}$]
Morgen	4-22	0,15-1,00	21-150
Abend	0-5	0,07-0,25	

Tabelle: Normbereiche der Cortisolwerte in Abhängigkeit der Tageszeit

In den ersten 90 Minuten nach dem Aufwachen am Morgen ist Cortisol auf seinem Höhepunkt. Hier feuert dein Körper regelrecht los, um dich in Schwung zu bringen.

Abends dagegen sinkt der Spiegel deutlich ab. Du kommst zur Ruhe. Grafisch dargestellt, ergibt sich über den Tag verteilt folgender physiologischer Verlauf: [9]

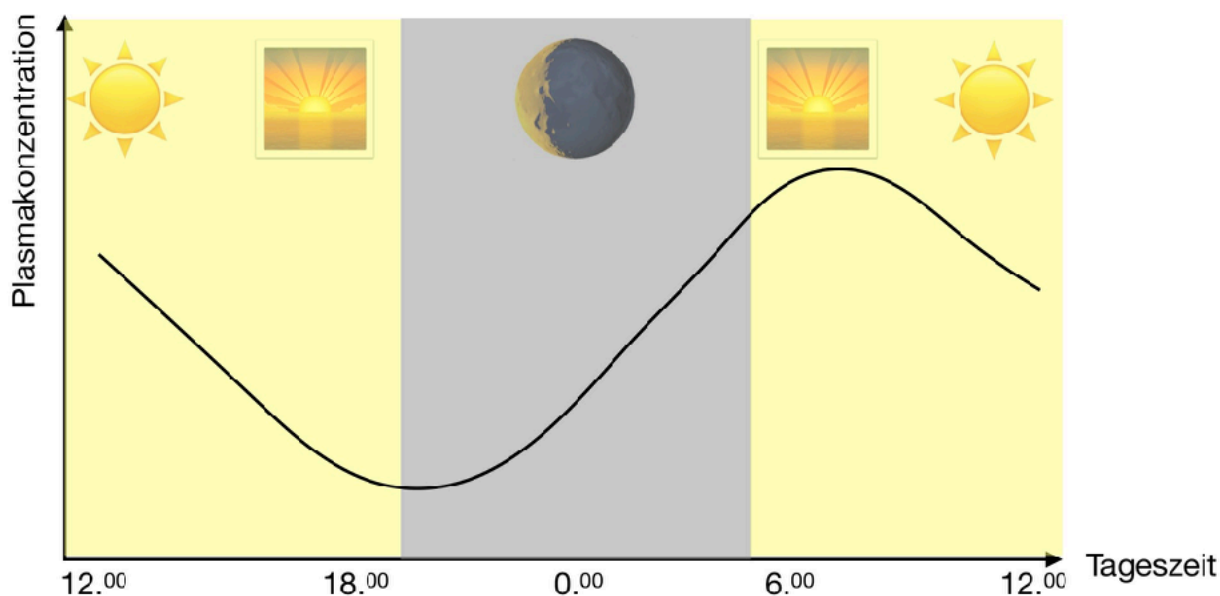


Abbildung: Zirkadianer Verlauf der Cortisolkonzentration

Regulation des Cortisolspiegels

Hinter dieser feinen Steuerung steckt ein geniales Prinzip: das sogenannte Hypothalamus-Hypophysen-Nebennieren-System. Diese Achse ist der Regisseur deines Stressgeschehens. Sie weiß genau, wann sie was zu tun hat. Die Hauptrolle für die Cortisolproduktion spielt ein wichtiges Botenhoron: das ACTH (adrenocorticotropes Hormon). Doch ACTH taucht nicht plötzlich aus dem Nichts auf. Es wird im Vorderlappen der Hypophyse produziert. Das CRH (Corticotropin-Releasing-Hormon) regt den Prozess an. Dieses entstammt dem Hypothalamus. Kommt es zu einer Stresssituation, reagiert das System blitzschnell. Innerhalb weniger Minuten steigt die CRH-Ausschüttung rapide an. Eine Kettenreaktion wird in Gang gesetzt, die schließlich zur Ausschüttung von Cortisol führt. Doch dein Körper ist clever. Er arbeitet mit einem negativen Rückkopplungsmechanismus. Sobald genügend Cortisol im Blut ist, sendet das Hormon selbst ein Stoppsignal an Hypothalamus und Hypophyse. Die Produktion von CRH und ACTH wird automatisch gedrosselt - wie bei einem Thermostat, das die Temperatur im Raum konstant hält. [2,3,6]

Nachfolgende Grafik vermittelt dir einen Einblick in die Hormonregulation deines Körpers.

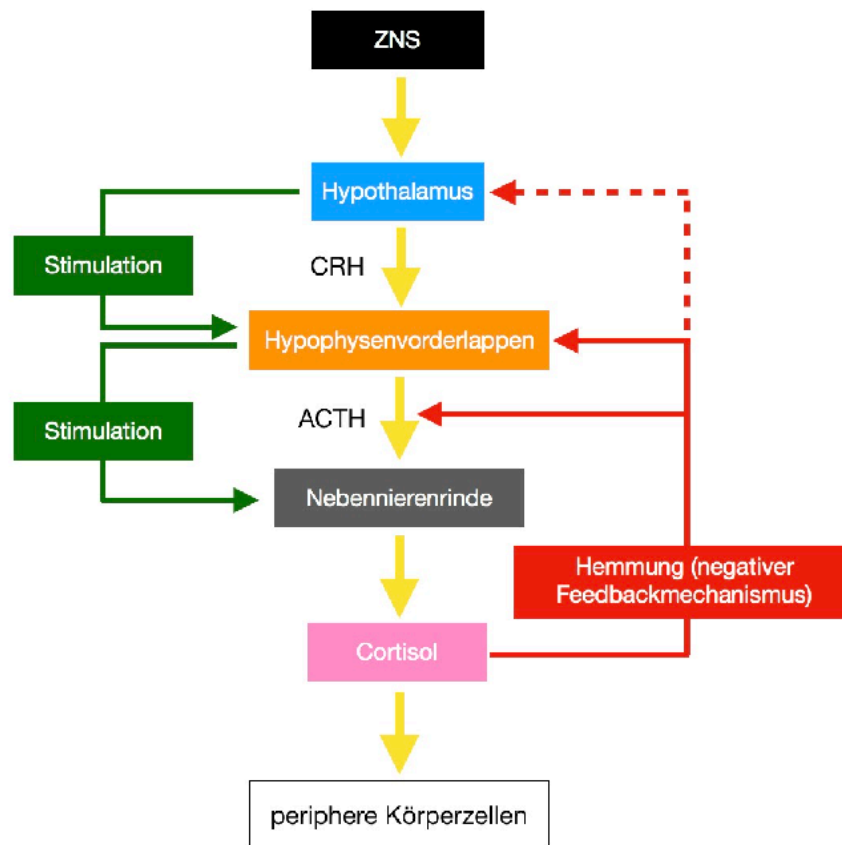


Abbildung: Hormonregulation im Körper

Cortisol wirkt überall, allerdings nicht gleich stark. Als das effektivste unter den Glucocorticoiden ist es ein echtes Multitalent. Mit einem Anteil von rund 95 % dominiert es diese Hormonfamilie. Fast alle Körpergewebe verfügen über sogenannte Corticoidrezeptoren, über die Cortisol seine vielfältigen Effekte entfaltet. Bedeutet: dieses Hormon wirkt direkt in den Zellen deiner Erfolgsorgane - dort, wo es wirklich gebraucht wird. Am stärksten ist die Rezeptordichte in der Skelettmuskulatur, der Haut, dem Fettgewebe, der Leber und den Immunzellen. So beeinflusst es nicht nur deinen Stoffwechsel, sondern auch dein Immunsystem, deine Leistungsfähigkeit und sogar dein seelisches Gleichgewicht. [2,3,6]

Cortisoleffekte

Was passiert, wenn Cortisol die Regie übernimmt? Wie wir wissen, wird es immer dann ausgeschüttet, wenn dein Körper in Alarmbereitschaft ist. Eine kurzfristige Ausschüttung ist sinnvoll, sogar überlebenswichtig. Doch was, wenn der Stress nicht mehr aufhört? Wenn ein Termin den nächsten jagt? Wenn die To-do-Liste kein Ende nimmt? Wenn dein Körper nie zur Ruhe kommt? Dann bleibt der Cortisolspiegel dauerhaft hoch. Genau das hat fatale Folgen und macht dieses Hormon zum gefährlichsten seiner Art in unserem Körper. Deine Nebennieren als fleißige Cortisolproduzenten sind keine Maschinen. Irgendwann erreichen sie ihre Grenzen. Ist dein Organismus erschöpft, entsteht ein Adrenal Fatigue

(Nebennierenschwäche). Doch die Macht des Cortisols reicht weit über die Stressantwort hinaus. [2,4,6,7,8]

Cortisol im Kohlenhydrat-Stoffwechsel

Cortisol ist ein echter Gegenspieler des Insulins. In Phasen von Hunger oder radikalen Diäten sorgt es dafür, dass der Körper aus Aminosäuren neuen Zucker produziert (Gluconeogenese). Damit stabilisiert er den Blutzuckerspiegel. Klingt erstmal hilfreich, wird jedoch schnell zum Problem. Bleibt dieser Mechanismus dauerhaft aktiv, kann Cortisol diabetogen wirken. Mit anderen Worten: es trägt zur Entstehung eines Typ-2-Diabetes bei.

[2,4,6,7,8]

Cortisol im Eiweiß-Stoffwechsel

Führst du deinem Körper dauerhaft zu wenig Energie zu, schwächst du deine Muskulatur. Bei chronischem Stress oder radikalen Diäten zapft dein Körper die wertvollen Muskelproteine an, um sie zu Aminosäuren abzubauen. Nur so kann er weiter funktionieren. Doch es kommt noch schlimmer. Ein chronisch hoher Cortisolspiegel senkt die Knochendichte. Die knochenaufbauenden Osteoblasten werden gehemmt, während die knochenabbauenden Osteoklasten gefördert werden. Das Tor zum Knochenschwund (Osteoporose) steht weit offen. [2,4,6,7,8]

Cortisol im Fett-Stoffwechsel

Cortisol aktiviert die Fettfreisetzung aus den Depots - so weit, so gut. Vor allem im Hungerstoffwechsel wird das Fett dann zu Ketonkörpern abgebaut, die zur Energiegewinnung beitragen. Doch wenn du dich dabei kaum bewegst, werden die freigesetzten Fettsäuren wieder eingelagert. Und zwar besonders ungesund - in Form des gefürchteten viszeralen Bauchfettes. [2,4,6,7,8]

Kennst du das Skinny-Fat-Phänomen? Es bezeichnet Menschen, die äußerlich schlank wirken, aber kaum Muskelmasse haben. Dafür leiden sie unter einem kleinen (oder größeren) Bauchansatz. Dieser ist oft Cortisol-bedingt. Cellulite, schwaches Bindegewebe, eine undefinierte Silhouette - all das sind typische Merkmale für zu viel Dauerstress resp. Cortisol. [2,4,6,7,8]

Cortisol vs. Wasser- und Elektrolythaushalt

Über sogenannte Mineralcorticoidrezeptoren entfaltet Cortisol auch in den Nieren seine Wirkung - ähnlich wie Aldosteron. Es sorgt dafür, dass der Körper Natrium und Wasser zurückhält. Gleichzeitig wird Kalium vermehrt ausgeschieden. Auch Calcium wird nicht mehr so effizient rückresorbiert. Die Folge? Eine erhöhte glomeruläre Filtrationsrate (GFR)

- sprich: dein Körper produziert mehr Primärharn. Langfristig kann diese Dysbalance deine Nieren belasten und zu ernsthaften Problemen führen. [2,4,6,7,8]

Cortisol vs. Immunsystem

Cortisol wirkt stark entzündungshemmend. Es blockiert die Bildung von Prostaglandinen. Als entzündungsfördernde Gewebshormone gehören sie quasi zu den „Brandstiftern“ im Körper. Deshalb nutzen die moderne Medizin und Pharmazie Cortison-Präparate auch bei Hauterkrankungen und Allergien. Gleichzeitig hemmt das Hormon jedoch auch die Bildung von T- und B-Lymphozyten. Diese gehören zu den zentralen Zellen deiner Immunabwehr. Die Konsequenzen? Keine Differenzierung, keine Interleukin-Ausschüttung der T-Helferzellen und keine Antikörperbildung - die Infektabwehr wird gedrosselt. Dein Körper wird anfälliger. Ein dauerhaft erhöhter Cortisolspiegel kann zu Lymphozytenmangel führen. Auf lange Sicht fängst du dir aufgrund einer schwachen Abwehr häufiger Erkältungen oder viele Infekte ein. [2,4,6,7,8]

Cortisol im ZNS

Cortisol ist der natürliche Gegenspieler von Melatonin. Dieses Hormon reguliert deinen Schlaf-Wach-Rhythmus. Durch Licht gesteuert, hilft Melatonin dir beim Einschlafen. Doch Cortisol unterdrückt diese Wirkung. Schlafstörungen sind hier vorprogrammiert. Besonders bei Dauerstress leidet dein Schlaf massiv.

Auch das sogenannte „Glückshormon“ Serotonin bleibt nicht verschont. Cortisol hemmt seine Bildung und beschleunigt den Abbau. Das Resultat? Stimmungstiefs, Reizbarkeit, depressive Phasen. Zudem beeinträchtigt ein hoher Cortisolspiegel die Funktion deines Kurzzeitgedächtnisses - ein Risikofaktor für Demenz oder Alzheimer. [2,4,6,7,8,10]

Stressgesellschaft - Folgen des Dauerfeuers

Willkommen im Zeitalter der Überforderung und der Stressgesellschaft. Unser moderner Lebensstil ist geprägt von Hektik, digitalem Dauerrauschen und Leistungsdruck. Den Preis zahlt unser Körper. Immer mehr Menschen leiden an sogenannten Zivilisationskrankheiten: Diabetes, Fettleibigkeit, Osteoporose, Schlafstörungen, Reizdarm, Depressionen oder Burnout. Die Liste ist lang. Unser Gesundheitssystem kämpft vergeblich dagegen.

Doch Moment: sind das wirklich eigenständige Krankheiten? Oder doch eher Symptome eines tieferliegenden Problems? Fakt ist: viele dieser Beschwerden sind nur die sichtbare Spitze des Eisbergs. Die eigentliche Ursache liegt tiefer - nämlich in einer hormonellen Dysbalance. Ausgelöst wird diese durch chronischen Stress. Das endokrine System gerät dabei komplett aus dem Takt. [5,7,8]

„Stresssistenz“-Strategien

Entspannt trotz Hamsterrad?! Ja, es ist möglich. Auch in einem stressigen Alltag kannst du zur Ruhe kommen. Verinnerliche grundlegende Lifehacks und wende sie erfolgreich an. So wirst du künftig deine Stresssituation besser managen und deine „Stresssistenz“ stärken. Werde dir zunächst deiner persönlichen Stressfaktoren bewusst. Was oder wer triggert dich? Welche Situationen, Aufgaben oder Menschen bringen dich an deine Grenzen? Kennst du diese Stressauslöser, dann arbeite daran sie gezielt zu minimieren. Vermeidung ist dabei oft der einfachste und effektivste Weg. Bringen dich bestimmte Personen oder Situationen immer wieder zur Weißglut? Dann distanzieren dich oder brich komplett den Kontakt ab. Dies gilt besonders für toxische Beziehungen, die dir langfristig mehr schaden als nützen. Zugegeben fällt es nicht immer leicht. Gerade in langjährigen Partnerschaften haben wir uns aneinander gewöhnt. Bedenke aber, dass eine einvernehmliche Trennung die Chance für einen Neuanfang bietet. Ist die Liebe in einer Beziehung erloschen und die Ehe nur noch Zweckgemeinschaft, ist ein Schlussstrich für beide Seiten die beste Lösung. Eine positive Veränderung entsteht erst, wenn du sie mutig herbeiführst.

Neben den äußeren Stressfaktoren ist auch ein harmonischer Ausgleich zur Arbeit wichtig. Die berühmte „Work-Life-Balance“ spielt hier eine zentrale Rolle. Dauerstress und ständige Überlastung führen zum Ermüdungssyndrom. Nicht nur die mentale Gesundheit wird angegriffen, sondern auch dein körperliches Wohlbefinden. Setze dir bewusst Zeiten für Freizeit, Hobbys und vor allem Entspannung. Gönn dir Erholungspausen, um deinen Akku wieder aufzuladen. Hör auf nur zu funktionieren und fang an wieder wirklich zu leben.

Entspannung - so findet dein Körper Frieden

Dein Körper besitzt die natürliche Fähigkeit sich von Stress zu erholen. Dein wichtigster Verbündeter im Kampf gegen chronischen Stress ist der Parasympathikus. Dieser ist für die Entspannung zuständig. Er hält Sympathikus und Stressreaktionen im Zaum. Normalerweise wechselt dein Körper automatisch zwischen diesen beiden Zuständen hin und her. Stehen wir im Alltag jedoch ständig unter Strom, ist er damit überfordert. Deshalb müssen wir uns selbst ein wenig auf die Sprünge helfen, indem wir den Entspannungsimpuls (Relaxing Response) aktiv initiieren. So stärken wir nachhaltig unsere Resilienz und unser Körper wird es danken: ^[2,3,5,6]

- Herzfrequenz und Körpertemperatur normalisieren sich
- wir atmen tiefer und langsamer und optimieren die Sauerstoffversorgung

nur deinen eigenen Körper und ein bisschen Übung. Klingt simpel? Ist es auch - und gleichzeitig so mächtig. Folgende drei Prinzipien befreien dich aus einem endlosen Flucht-Kampf-Mechanismus: [5]

1. **Anspannen, um loslassen zu können:** Spannst du einen Muskel für nur 5 Sekunden bewusst an, entspannt er sich danach viel besser. Genau das nutzt die progressive Muskelrelaxation (PMR) nach Edmund Jacobson. Gerade bei innerer Unruhe oder Schlafproblemen ist diese Technik unglaublich effektiv.
2. **Länger halten, tiefer entspannen:** Dehnst du einen Muskel passiv für mehrere Atemzüge, sinkt dessen Tonus messbar. Im Yoga heißen diese Körperstellungen Asanas und werden mindestens 20-30 Sekunden gehalten.
3. **Wahrnehmung schafft Entspannung:** Lenke deine Aufmerksamkeit auf einen bestimmten Körperbereich. So entspannt nicht nur dieser selbst, sondern dein gesamter Organismus. Genau das nutzen wir bei der Autosuggestion in der Tiefenentspannung - ein echtes Reset für dein Nervensystem.

Diese Prinzipien klingen banal. Allerdings sind sie in der Praxis von enormer Bedeutung. Denn Hand aufs Herz: wie viel bewegst du dich am Tag wirklich? Die Realität sieht bei den meisten so aus: stundenlanges Sitzen im Büro, am PC oder auf der Couch - oft in nach vorn geneigter Haltung. Unsere moderne, hochentwickelte Zivilisationsgesellschaft hat Bewegungsmangel regelrecht salonfähig gemacht. Einseitige Belastung, Fehlhaltungen und Stress stehen an der Tagesordnung. Das Ergebnis? Eine ständige Grundanspannung, die sich schleichend in deinen Faszien festsetzt. Dieses faszinierende Bindegewebsnetz durchzieht deinen gesamten Körper. Es sorgt dafür, dass Muskeln und Organe an ihrem festen Platz bleiben. Die Evolution hat uns unzählige Bewegungsradien und -muster geschenkt. Doch als Couch-Potatoes verlernen wir regelrecht sie adäquat zu nutzen. Darunter leidet insbesondere unser muskulär-fasziales System. Wir werden immer unflexibler bis sich irgendwann Schmerzen einschleichen. Folgende Muskelgruppen bzw. anatomische Strukturen sind besonders betroffen:

- Hüftbeuger (Psoas)
- Oberschenkel - sowohl Vorderseite als auch Rückseite
- Schulter-Nacken-Bereich
- Brustkorb
- Rücken und Wirbelsäule
- Augen!

Permanenter Stress ist ein hoher Preis, den wir zahlen - mit chronischen Verspannungen, Schmerzen, Energieverlust. Die Lösung? Dehnen und regelmäßige, bewusste Bewegung. Jede Dehnung schenkt deinem Körper mehr Raum für Energie, Wohlbefinden und

Lebensfreude. Fokussiere dich auf die kritischen Muskelgruppen. Du wirst feststellen, wie schnell der Schmerz nachlässt. Doch nicht nur das. Dein Stresslevel sinkt, du schüttest „Glückshormone“ aus und bringst dich in einen Zustand tiefer Balance. Du fühlst dich gelöster, freier und vor allem glücklicher. Glaub mir - wir sprechen hier nicht von einem esoterischen Firlefanz. Das ist anerkannte Wissenschaft - gepaart mit Achtsamkeit. Anstatt also mit Medikamenten oder schmerzhaften Eingriffen gegen die Verspannungen vorzugehen, erinnere dich lieber an deine Körperkraft. Aktiviere gezielt Faszien und Muskeln. Gib dir selbst die Chance dazu und die Entspannung lässt nicht lange auf sich warten. Du wirst staunen, was in dir steckt. [5,8,24,25]

Mit Entspannung gegen Verspannungen

Verspannungen sind unser Feind. Doch du kannst sie einfach loswerden. Diese Übungen sind kein leeres Gerede. Sie sind eine echte Waffe gegen den Schmerz und Stress. Das Beste? Sie lassen sich ideal in deinen Alltag integrieren. Hierbei nutzen wir die Macht der physiologischen Entspannungsgesetze. Wir fokussieren uns auf den Schulter-Nacken-Bereich, den Rumpf, die Wirbelsäule und die Augen. Integriere diese Techniken regelmäßig in deinen Alltag. Sie sind deine Geheimwaffe gegen Verspannungen. Je öfter du sie übst, umso stärker wirst du - körperlich und mental. [5,8,24,25]

Bereit? Los geht's!

Ausgangsposition

1. Du stehst fest auf dem Boden. Deine Beine sind hüftbreit geöffnet.
2. Deine Körpermitte (Bauch, Oberschenkel und Gesäß) ist leicht angespannt.
3. Schiebe ganz bewusst die Schulterblätter nach hinten unten. Spüre, wie deine Brust sich öffnet.
4. Deine Arme sind entspannt und dein Kopf strebt zur Decke.
5. Dein Atem fließt ruhig, tief und gleichmäßig. Du verkrampfst nicht, du lässt los.

Schulterübungen

Atme ein und ziehe die Schultern zu den Ohren. Spanne sie mindestens 5-10 Sekunden lang an. Atme dabei weiter. Atme aus und lass die Schultern entspannt wieder sinken. Dabei darfst du auch gern seufzen. Das fördert Entspannung noch zusätzlich. Wiederhole den Vorgang noch mindestens 2x. Spüre bei geschlossenen Augen für 3-4 Atemzüge nach. [5,26,28]



Abbildung: Schultern zu den Ohren ziehen

Atme ein und ziehe die Schulterblätter hinter dem Rücken zusammen - als wolltest du einen Stift dazwischen festhalten. Spanne auch hier mindestens 5-10 Sekunden lang an. Atme dabei weiter. Lass nun die Schultern ausatmend wieder nach vorn fallen. Auch das wiederholst du mindestens noch 2x.

Spüre bei geschlossenen Augen für 3-4 Atemzüge nach. Wir nutzen hierbei das Prinzip der progressiven Muskelrelaxation (PMR). [5,26,28]



Abbildung: Schulterblätter zusammenziehen



Abbildung: Schulterblätter entspannen

Nackenübungen

Atme zuerst ganz entspannt aus. Senke dabei das Kinn zur Brust. Lass den Kopf passiv und locker nach unten hängen. Entspanne währenddessen und atme gleichmäßig weiter. Gib dich ganz der Schwerkraft hin. Genieße die Dehnung im hinteren Bereich. Halte diese

Position für mindestens 30-40 Sekunden. Bei der nächsten Einatmung kehrst du zurück in die neutrale Stellung. Spüre kurz nach.

Dann atme aus und neige den Kopf sanft in Richtung Nacken. Verbleibe auch hier für 30-40 Sekunden. Kehre einatmend wieder zurück nach oben. Spüre nach. ^[5,26]




Abbildung: Kopf nach vorn neigen

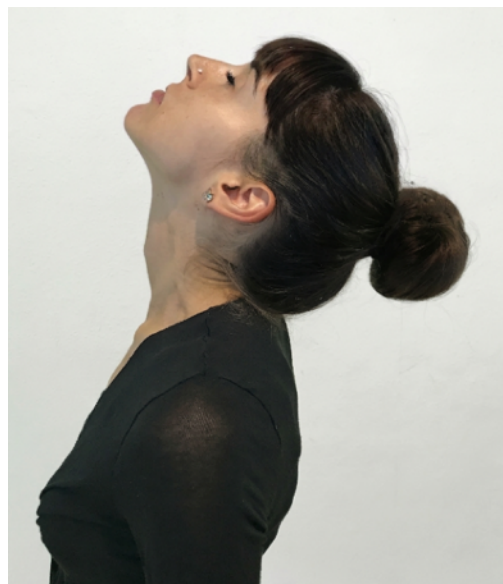


Abbildung: Kopf nach hinten neigen

Überprüfe noch einmal deinen Stand und richte dich ggf. erneut aus. Bei der nächsten Ausatmung wandert der Kopf in Richtung der rechten Schulter. Halte diese Stellung für mindestens 30-40 Sekunden. Atme gleichmäßig weiter. Bei der nächsten Einatmung kehrst du zurück zur Mitte. Atme aus und neige nun den Kopf nach links. Verbleibe auch hier für 30-40 Sekunden. Kehre einatmend wieder zurück nach oben. Spüre nach. ^[5,26,28]



Abbildung: Kopf nach rechts neigen



Abbildung: Kopf nach links neigen

Tipps für einen erholsamen Schlaf

Viele Ärzte greifen bei Schlafstörungen direkt zu Sedativa oder Hypnotika. Doch Vorsicht! Das ist selten die Lösung, sondern oft nur ein Deckel auf dem brodelnden Topf. Selbst pflanzliche Fertigarzneien haben es in sich. Auch sie können Nebenwirkungen entfalten, die du nicht unterschätzen solltest. [2,4]

Wir wissen, dass die Ursachen für schlechten Schlaf meist tiefer in der Seele liegen - in Form von Ängsten, Grübeleien und Sorgen. Setzt du dort an, wo das Problem entsteht, erreichst du eine nachhaltige Verbesserung. Eine Verhaltenstherapie - ob online oder persönlich - hilft dir belastende Gedankenmuster zu erkennen und aufzulösen. Du lernst, wie du das typische Kopfkino und „Was-wäre-wenn-Szenarien“ erfolgreich unterbrichst. Unterstützend wirken sanfte Methoden wie Yoga, Meditation und Achtsamkeitspraxis. Sie holen dich zurück in den Moment und raus aus dem inneren Hamsterrad. Auch Lichttherapie, Akupunktur, Musik- oder Bewegungstherapie sorgen für einen natürlichen Schlafrhythmus - ohne Nebenwirkungen, aber mit echter Tiefenwirkung. [2,4]

Dein Schlaf ist kein Luxus. Er ist essenziell für Heilung, Gesundheit und Lebensfreude. Treten die Probleme nur vorübergehend auf, findest du mit folgenden Tipps schnell wieder zu tiefer Erholung:

Schlafambiente

Dein Schlafzimmer ist ein Kraftort - kein Büro und kein Medienzentrum. Richte es so ein, dass du dich gern dorthin zurückziehst. Hier haben Smartphone, Laptop, Fernseher oder ein Schreibtisch keinen Zutritt. Alles, was dich an Arbeit oder die Welt da draußen erinnert, hat hier nichts verloren. Es würde dein Unterbewusstsein negativ beeinflussen und dich daran erinnern, was alles noch zu erledigen ist. Auch WLAN und Handystrahlung wirken kontraproduktiv, deshalb nachts abschalten. [34]

Lüfte regelmäßig und finde deine optimale Schlaftemperatur. Früher plädierten Mediziner für 15°C-18°C. Eine aktuelle Studie fand 18°C-25°C als ideal heraus. Je älter du wirst, desto wärmer darf es sein. [2,4,35]

Bewegung

Kein Schlaf ohne Aktivität. Regelmäßiger Sport und Bewegung optimieren deine Schlafqualität. Doch Vorsicht! Vor dem Zubettgehen bitte nicht im Gym auspowern. Gemütliche Spaziergänge in der Natur oder leichtes Cardio-Training sind hilfreich. Eine aktuelle Studie hält noch einen genialen Lifehack parat: wer regelmäßig Krafttraining macht, schläft bis zu 40 Minuten länger und besser. [4,36]

Dein Atmungssystem - anatomisches Meisterwerk

Atmen ist Leben. Mit jedem Atemzug holst du dir frische Energie in den Körper und gibst verbrauchte Luft und Stress wieder ab. Klingt einfach, oder? Aber dahinter steckt ein ausgeklügeltes System, das du verstehen solltest, um es voll auszuschöpfen.

Dein respiratorisches System versorgt dich rund um die Uhr mit dem, was du zum Überleben brauchst: Sauerstoff (O_2). Gleichzeitig transportiert es Kohlendioxid (CO_2) heraus, was dein Körper nicht mehr gebrauchen kann. Das Geniale dabei? Du musst dafür nicht einmal nachdenken. Dein Gehirn übernimmt diese lebenswichtige Aufgabe ganz automatisch im Hintergrund. ^[5,12]

Damit du den vollen Nutzen aus deiner Atmung ziehst, werfen wir einen kurzen Blick in dein Innerstes. Wir unterscheiden zwischen äußerer und innerer Atmung. Die äußere Atmung ist das, was du bewusst spürst: der Gasaustausch in deiner Lunge. Du atmest Sauerstoff ein und Kohlendioxid wieder aus. Die innere Atmung (Zellatmung) ist wie ein kleines Kraftwerk in deinen Zellen. Dort wird Sauerstoff in Energie umgewandelt. Das entstandene ATP (Adenosin-Triphosphat) ist quasi dein körpereigener Treibstoff. ^[5,12]

Je tiefer und bewusster du atmest, desto besser tankst du dich auf. Du wirst wacher, klarer und entspannter.

Äußere Atmung

Lass uns gemeinsam einen kleinen Ausflug in die Anatomie unternehmen, damit du weißt, was du fühlst. Deine Atemwege sind in 3 große Bereiche aufgeteilt: ^[5,12]

- die oberen Atemwege: hierzu gehören Nase und Teile des Rachens
- die unteren Atemwege: bestehend aus Kehlkopf, Luftröhre und Bronchien
- die Lunge

Atmen ist ein faszinierender Prozess, der sich jede Sekunde in deinem Körper abspielt. Du musst nicht einmal aktiv darüber nachdenken. Nimm dir dennoch die Zeit und mach dir bewusst, wie dein Atem sich seinen Weg bahnt. Dann wirst du erkennen, was für ein großartiges Wunderwerk dein Körper ist. Du wirst deine Atmung mit völlig neuen Augen sehen und ganz anders schätzen. Bevor wir den Atem auf seiner Reise verfolgen, erhältst du zunächst einen grafischen Überblick über die Organe des Atmungssystems.

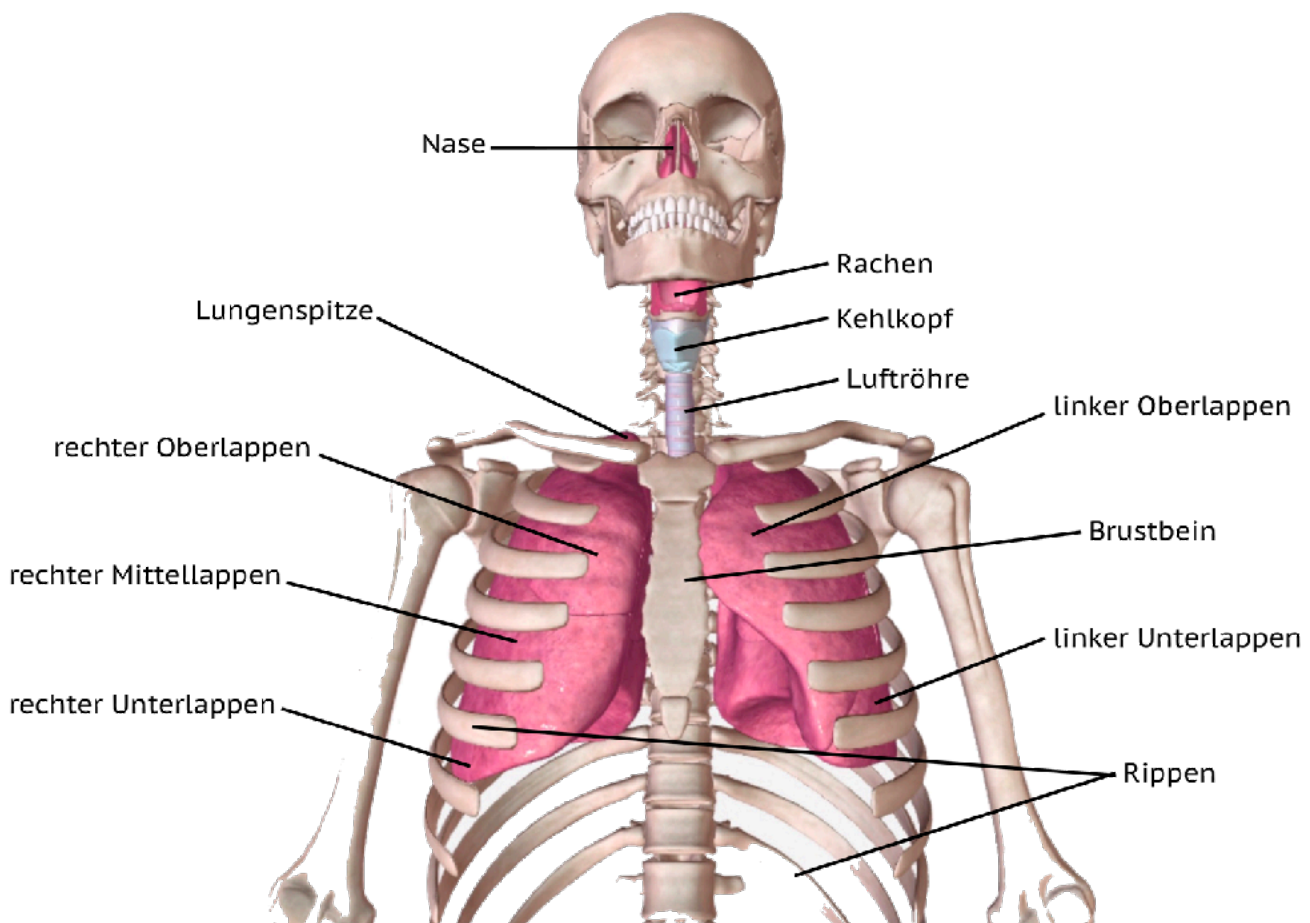


Abbildung: Organe des Atmungssystems

Nase (Nasus) - Tor zur Lebensenergie

Kaum hast du eingeatmet, strömt die Luft durch deine Nasenhöhle - dem ersten Abschnitt deiner Luftleitungswege. Dieser schmale, längliche Hohlraum ist ein echtes Hochleistungszentrum. Was aussieht wie ein schmaler Gang mit zwei Löchern, ist in Wahrheit ein präzises Filtersystem - überzogen von einer Schleimhaut. Ihre feinen Flimmerhärchen (Epithel) dienen als Filter und werden sofort aktiv. Sie reinigen die Luft, befeuchten sie und bringen sie auf Körpertemperatur. Größere Schmutzpartikel bleiben sofort hängen, während kleinere Teilchen direkt an der Schleimhaut haften. Eine Scheidewand teilt die Nasenhöhle in zwei Hälften. Durch die Nasenmuschel wird der Luftstrom gezielt verengt. So wird die Luft optimal in deiner Nase verwirbelt. Alles ist darauf ausgelegt, um deinen Körper zu schützen und ihn ideal zu versorgen. Deshalb ist die Nasenatmung die physiologische, natürliche Atmung. Davon abzugrenzen ist die Mundatmung. Sie kommt dann ins Spiel, wenn deine Nase blockiert ist - sei es durch Allergien, Erkältungen oder schlechte Gewohnheiten. Aber Achtung! Die Mundatmung ist immer nur ein Notbehelf. Sie umgeht den gesamten Schutzmechanismus der Nase. Die Luft wird ungefiltert in deine Atemwege geschleust. Das belastet dein Immunsystem und bringt deinen Körper langfristig aus dem Gleichgewicht. Bedeutet: atmest du durch die

Nase, schützt du deine Gesundheit. Wer aber dauerhaft durch den Mund atmet, riskiert sie. Die Nasenatmung ist daher der Mundatmung vorzuziehen. [2,3,6]

Rachen (Pharynx) - Kreuzung zweier Welten

Die Luft bahnt sich ihren Weg weiter durch den Rachen. Es handelt sich um einen langen und sehr leistungsfähigen Muskelschlauch. Als Schaltzentrale von Atmung und Verdauung wird er gleich mehreren Aufgaben gerecht. So schafft er Ordnung, wo Chaos droht. Von der Schädelbasis bis hinunter zur Speiseröhre zieht er sich durch deinen Hals. Der obere Abschnitt steht in direkter Verbindung zur Nasenhöhle. Der mittlere Teil trifft auf die Mundhöhle. Der untere Abschnitt mündet schließlich in zwei unterschiedliche Wege: die Speiseröhre für Nahrung und den Kehlkopf für Luft. An dieser hochsensiblen Schnittstelle entscheidet dein Körper: Was darf in die Lunge, was gehört in den Magen? Die Schlüsselfigur in diesem Ablauf ist der Kehlkopfdeckel. Dieser kleine Klappmechanismus funktioniert wie ein zuverlässiger Türsteher. Sobald du Nahrung aufnimmst, klappt er sich über die Luftröhre und verhindert, dass Speisen in die Atemwege geraten. Ein einziger Fehler hier und du weißt, was passiert: Hustenanfall, Würgereflex, im schlimmsten Fall Erstickten. Deshalb ist der Pharynx als Wächter unverzichtbar. Ohne ihn wäre Atmen und Essen gleichzeitig unmöglich. Mit seiner Hilfe läuft der Übergang blitzschnell, präzise und meist völlig unbemerkt. [2,3,6]

Kehlkopf (Larynx) - mehr als nur deine Stimme

Der Kehlkopf im oberen Bereich des Halses ist ein hochkomplexes Kontrollzentrum. Er ist verantwortlich für die Weiterleitung der Atemluft, aber gleichzeitig auch für die Stimmbildung. Sein präziser Aufbau aus Knorpeln, Gelenken und Bändern macht ihn beweglich, stabil und flexibel zugleich. Doch seine wahre Meisterleistung liegt im Inneren: die Stimmbänder. Diese feinen Strukturen sind verantwortlich für alles, was du jemals gesagt, gesungen oder geschrien hast. Sie bilden auch die engste Stelle im gesamten Kehlkopf. Bei jedem Atemzug öffnet er sich weit, um den Weg in die Luftröhre freizugeben. Sobald du sprichst, justiert er millimetergenau die Spannung deiner Stimmbänder. Jede noch so kleine Emotion wird hier hörbar. Du atmest und verleihst deiner inneren Welt Ausdruck. [2,3,6]

Luftröhre (Trachea) - stabile Verbindung zur Tiefe

Der Atem tritt nun in die Luftröhre ein. Die elastische Röhrenstruktur von ca. 10 cm Länge befindet sich zwischen Hals und Brustraum. Ihre stabilen, hufeisenförmigen Knorpelspannen fungieren wie ein schützendes Skelett. Sie halten die Trachea dauerhaft offen - egal, ob du tief einatmest oder beim Laufen schwer atmest. Zwischen diesen Knorpelringen liegen feste, proteinreiche Bindegewebsfasern. Sie machen die Luftröhre

flexibel genug, um sich beim Sprechen, Schlucken oder Atmen auszudehnen und trotzdem nicht einzuknicken. Am unteren Ende verzweigt sie sich in zwei Hauptäste - die sogenannten Stammbronchien. Der rechte führt in den größeren dreilappigen Lungenflügel auf der rechten Seite. Der linke Bronchialast weist einen kleineren Durchmesser auf und führt in den zweilappigen linken Lungenflügel. Bevor die Luft weiter in die feinen Verästelungen der Bronchien und Bronchiolen vordringt, passiert sie noch eine letzte Kontrollstation. Die Flimmerhärchen im Inneren der Luftröhre filtern winzige Staubpartikel, Pollen oder Schmutz aus der Luft. Nur gereinigte, angewärmte und befeuchtete Luft gelangt so weiter in deine Lunge. [2,3,6]

Lunge (Pulmo) - Wunderwerk der Verwandlung

Jetzt sind wir am Ziel: in deiner Lunge. Die Hauptbronchien verzweigen sich in kleinere Bronchien. So entsteht ein graziles Röhrensystem mit kleinen Bronchiolen und Alveolen (Lungenbläschen). Diese winzigen Gebilde sind von einer dünnen Haut umschlossen. Umgeben werden sie von einem Netzwerk feinsten Blutgefäße. Dort geschieht der Gasaustausch, hier wird Leben möglich. Sauerstoff wandert ins Blut, Kohlendioxid wird ausgeatmet - bei jedem einzelnen Atemzug. [2,3,6]

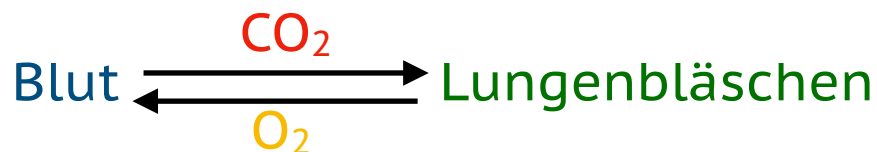



Abbildung: Pulmonaler Gasaustausch

Die Architektur deiner Lunge ist ein wahres Meisterwerk. Durch ihre extrem feine Verästelung entsteht eine innere Oberfläche von ca. 100-140 Quadratmetern Größe. Das entspricht in etwa der Größe eines Einfamilienhauses. Diese Fläche ist einzig dafür da, um dir effizient Sauerstoff zur Verfügung zu stellen - rund um die Uhr. [2,3,6]

Noch bevor die Luft überhaupt den Ort des Gasaustausches erreicht, wird sie auf ihrer Reise durch deinen Körper angefeuchtet, vorgewärmt, gefiltert. Dennoch ist sie nicht ganz frei von Verunreinigungen. Deshalb sind Bronchien und Seitenäste ebenfalls mit einem Selbstreinigungsmechanismus ausgestattet: den Flimmerhärchen und Schleimdrüsen. Letztere produzieren einen dünnen Film, der die Ausatemluft anfeuchtet, so dass feine Staubpartikel und Schmutz daran haften. Die Flimmerhärchen transportieren dieses Sammelsurium zurück Richtung Rachen und befördern es hinaus. [2,3,6]

Mit jedem Atemzug versorgst du deinen Körper mit der Energiequelle seines Lebens. Deine Lunge tut alles dafür, um dich zu schützen und zu stärken. Unterstütze sie dabei mit bewussten, tiefen Atemzügen. [2,3,6]

Hinter dem nebenstehenden QR-Code wartet deine tägliche Dosis Atem-Power. Geführte Wechselatmungen in unterschiedlichen Intensitäten - von der sanften Einsteiger-Variante bis zum fordernden Rhythmus für Fortgeschrittene. Jede Audio-Anleitung bringt dich näher zu innerer Balance, mehr Energie und mentaler Klarheit.



Wirkungen

Die Wechselatmung öffnet alle 72.000 Nadis - das sind deine unsichtbaren Energiekanäle. Alte Blockaden werden aufgelöst. Nun ist dein Körper frei, um die Selbstheilungskräfte zu aktivieren. Deine Vitalkapazität steigt und die Lunge weitet sich. Gleichzeitig trainierst du dein Herz-Kreislauf-System. Aber nicht nur der Körper profitiert. Auf mentaler Ebene heilt die Wechselatmung emotionale Ungleichgewichte, befreit den Geist von negativen Gedanken und bringt dich zu innerer Ruhe. Im klassischen Hatha Yoga wird diese Übung oft vor längeren Meditationen eingesetzt, um den Geist zu klären und die Energie in Fluss zu bringen. Sie wird dir helfen, in tiefere meditative Zustände einzutauchen und mehr Verbindung zu dir selbst zu finden. Diese Atemtechnik ist ein Schlüssel zu unermesslicher Energie. [5,26,71]

Hinweise

Die Wechselatmung ist eine Übung, die langfristige Effekte zeigt. Stetig aufbauend, verhilft sie dir zu einem nachhaltigen Zustand der Balance. Während Kapalabhati schnelle Ergebnisse bringt, beschenkt dich die Wechselatmung mit einer tiefen, nachhaltigen Ruhe. Halte dich gerade und vermeide es, den Kopf zu verdrehen. Deine Wirbelsäule sollte aufgerichtet sein, deine Schultern entspannt. Damit gewährleistest du, dass deine Energie ohne Blockaden fließt. Die Nasenlöcher sollten nicht direkt an der Nasenöffnung verschlossen werden, sondern weiter oben am Nasenbein. Hier wirst du zwei kleine Grübchen spüren. Genau an diesen Stellen positionierst du deine Finger. Regelmäßig praktiziert, wird die Wechselatmung deine Lebenskraft neu entfachen. [5,26,71]

Kapalabhati

Kapalabhati - dieser Name ist mehr als nur eine Übung. Er ist ein Versprechen, dass dein inneres Feuer neu entfacht wird. „Strahlender Schädel“ oder „scheinender Kopf“ lautet die wortwörtliche Übersetzung. Laut yogischen Schriften ist sie eine der besten Techniken zur Reinigung der Alveolen und Stärkung der Lunge. Jeder stoßweise ausgeatmete Atemzug steigert den Sauerstoffgehalt im Blut und befreit deinen Körper aus der Stagnation. Die demgegenüber passive und entspannte Einatmung verpasst deinem Körper einen Energieschub. [5,26,27]

Anleitung

1. Setze dich bequem und aufrecht hin. Deine Beine sind gekreuzt. Lege deine Hände entspannt auf den Oberschenkeln ab.
2. Atme tief und vollständig in Bauch, Brustkorb und Lungenspitzen ein.
3. Atme vollständig aus und leere deine Lunge komplett.
4. Für die erste Runde atme bequem ein und beginne dann sehr schnell und stoßweise auszuatmen (maximal $\frac{1}{2}$ - $\frac{3}{4}$ Sekunde). Ziehe dabei deinen Bauch aktiv nach innen. Wiederhole den Vorgang 40x.
5. Bleibe danach ausgeatmet und beuge dich mit geradem Rücken nach vorn. Wenn der Impuls kommt, atme ein und richte dich wieder auf.
6. Nimm nun einen vollständigen Atemzug und atme bequem ein. Fülle deine Lunge zu etwa $\frac{3}{4}$ und halte den Atem so lange an, wie es für dich angenehm ist (maximal 45 Sekunden). Konzentriere dich dabei intensiv auf deinen Bauchraum.
7. In der zweiten Runde atmest du 60x schnell aus und hältst danach den Atem 60 Sekunden lang an. Achte währenddessen auf deinen Beckenboden.
8. In der dritten Runde atmest du 80x schnell aus und hältst den Atem anschließend 75 Sekunden lang an. Fokussiere dich dabei auf deine Wirbelsäule. Visualisiere, wie ein Lichtstrom bis zu deinem Schädel emporsteigt und ihn zum Strahlen bringt. Spüre nach.

[5,26,71]

Nachfolgend die wichtigsten Eckpunkte noch einmal kompakt zusammengefasst:

- 1. Runde: 40x ausatmen, 45 Sekunden Luft anhalten, Konzentrationspunkt: Bauchraum
- 2. Runde: 60x ausatmen, 60 Sekunden Luft anhalten, Konzentrationspunkt: Beckenboden
- 3. Runde: 80x ausatmen, 75 Sekunden Luft anhalten, Konzentrationspunkte: Wirbelsäule und Schädel

Tipp: Wenn du mehr willst, lässt sich Kapalabhati noch steigern. Im Kundalini Yoga werden bis zu 5 Runden hintereinander praktiziert. In der letzten Runde atmest du bis zu 200x

kraftvoll aus. Hier erlebst du die volle Power der Feueratmung für Klarheit, Energie und Fokus pur. [5]

Kapalabhati klingt intensiv? Ist es auch. Gerade zu Beginn mag dir die Technik sehr komplex erscheinen. Deshalb verbirgt sich hinter dem nebenstehenden QR-Code eine präzise Audio-Anleitung. Sie führt dich sicher durch die Praxis, damit du effektiv und mit voller Wirkung üben kannst.



Wirkungen

Kapalabhati ist wie ein Feuer, das alles Alte und Unnötige verbrennt. Du kräftigst deine Atmungsorgane, das Zwerchfell und die Bauchmuskeln. Gleichzeitig trainierst du dein Herz-Kreislaufsystem. Dein Stoffwechsel wird angekurbelt und die Entgiftung geht von selbst. Während des schnellen Ausatmens verlierst du nicht nur CO₂, sondern befreist deinen Körper von allem, was ihn belastet. Du atmest frische Energie ein und lässt alles Alte und Belastende los. [72]

Geistige Spannungen lösen sich auf. Emotionale Blockaden werden durchbrochen. Bei Müdigkeit, Antriebslosigkeit oder Niedergeschlagenheit verhilft dir Kapalabhati zu neuer Lebensfreude. Es ist ein inneres Feuer, das dich wieder lebendig macht. [5,26,71]

Hinweise

Kapalabhati ist eine kraftvolle Übung. Wage dich nur heran, wenn du die tiefe Bauchatmung sicher beherrschst. Achte darauf, dass du beim Ausatmen deinen Bauch aktiv nach innen ziehst. Beim Einatmen dehnt du ihn wieder aus. Entspannung ist ebenso wichtig. Schultern und Nacken sind nicht verkrampft, denn du möchtest ja den Fluss der Energie wahrnehmen. Im Gegensatz zur Wechselatmung setzt die Wirkung von Kapalabhati schneller ein. Allerdings bleibt sie nicht so lange bestehen. Doch genau diese schnelle, intensive Wirkung sorgt für ein sofortiges Gefühl von Erneuerung und Klarheit. [5,26,71]

Lichtmeditation

Sitze aufrecht und stabil - ganz gleich, ob auf dem Kissen, einem Hocker oder einem Stuhl. Zünde im Abstand von 1-5 Metern von dir entfernt eine Kerze an. Ihr Schein ist dein Anker, ihr Licht dein Fokus. Jetzt beginnt die eigentliche Praxis. Richte deinen Blick auf die Flamme, aber ohne zu zwinkern. Einfach nur schauen - solange, wie es für dich angenehm ist. Von 1-30 Minuten - alles ist erlaubt. Es gibt kein zu kurz und kein zu lang. Wenn deine Augen zu tränen beginnen, schließe sie. Der nächste Teil der Übung geschieht in deinem Inneren. Visualisiere das Licht der Kerze vor deinem inneren Auge. Vielleicht erscheint sie glasklar oder auch als Lichtschimmer. Beobachte einfach nur. Das innere Nachbild ist der Spiegel deiner Konzentration. Die Lichtmeditation ist eine kraftvolle Reinigung. Sie klärt die Augen, beruhigt das Nervensystem und schärft deinen Fokus. Je regelmäßiger du übst, desto wacher und konzentrierter wird dein Geist. [5,89]

Mantrameditationen

Sie gehören zu den beliebtesten Meditationstechniken - aus gutem Grund. Inmitten des Lärms der Welt schenken sie dir einen inneren Rückzugsort. Hier darfst du ganz bei dir selbst ankommen. Wir unterscheiden zwischen der einfachen und der kombinierten Mantrameditation. Außerdem gibt es die kraftvolle Japa Mala Meditation. Hierbei kommt eine Gebetskette zum Einsatz. Sie dient nicht nur als Zählhilfe, sondern als Symbol für Kontinuität, Fokus und Hingabe. [5,89]

Mantras sind keine gewöhnlichen Worte. Sie sind heilige Formeln, magische Klänge oder kraftvolle Schwingungen, die seit Jahrtausenden überliefert werden. Jede Wiederholung im festen Rhythmus und klarer Aussprache aktiviert deine tieferliegenden Energiereserven. Genau die schlummern im Alltag allzu oft im Verborgenen. Werden Mantras während der Meditation rezitiert, sprechen wir von „Japa“. Erhebst du sie zur Melodie, wird daraus Kirtan - ein gesungener Ruf an das Leben selbst. Dabei unterscheiden wir drei Arten von Mantras: [5,89]

- **Saguna Mantras** richten sich an einen bestimmten Aspekt Gottes - konkret, greifbar, mit Form und Eigenschaft. Sie geben deinem Geist ein Bild und deinem Herzen eine Richtung. Beispiele: „Om Namah Shivaya“ oder „Om Gam Ganapataye Namaha“.
- **Nirguna Mantras** dagegen sind formlos und abstrakt. Sie führen dich hinaus über das Persönliche und hin zum Kosmischen, Universellen. Beispiel: „Soham“ als natürliches Mantra deines Atems.
- **Bija Mantras** sind Wurzeln bzw. Samen. Aus den Uralauten des Universums ist alles entsprungen. Einsilbig und elementar, tragen sie eine rohe, unverfälschte Macht in sich. Das bekannteste Beispiel: „Om“.

Bewusstheit - wie du Gedankenkraft gezielt nutzt

Achtsamkeit ist kein esoterisches Luftschloss, sondern ein kraftvolles Werkzeug gegen Stress, Reizüberflutung und innere Unruhe. Bei allem, was du tust, kannst du ganz gezielt deine Achtsamkeit trainieren - ob beim Zähneputzen, Spaziergehen, Kochen oder Zuhören. Beginne deine Aufmerksamkeit gezielt zu lenken. So unterbrichst du die unbewussten Schleifen, die dich auslaugen. Alte Denkgewohnheiten, uralte Glaubenssätze und ständige Reiz-Reaktionsmuster verlieren ihre Macht. Du funktionierst nicht länger auf Autopilot. Du entscheidest neu und nimmst wahr, was wirklich passiert, aber ohne sofort zu bewerten oder in Geschichten abzudriften. ^[5,89]

Ein kleines, aber wirkungsvolles Beispiel: In deiner Nachbarschaft bellt seit einer knappen halben Stunde ununterbrochen ein Hund. Der innere Monolog startet sofort:

„Dieser Kläffer geht mir tierisch auf die Nerven.“

Allein auf diesen Impuls reagiert dein Körper sofort. Die Muskulatur spannt sich an, der Atem wird flacher. Dein Cortisollevel schießt nach oben. Der Gedanke hat eine automatische Stressreaktion ausgelöst - nicht der Hund.

Doch jetzt kommt der Shift. Du bemerkst diesen Automatismus und trittst innerlich zurück. Du registrierst sachlich und versetzt dich in die Rolle des neutralen Beobachters.

„Okay, da bellt ein Hund.“

Punkt. Mehr nicht. Kein Drama, keine Bewertung. Du lenkst deinen Fokus bewusst weiter. Was fällt dir noch auf? Dort blüht eine Rose. Auf der anderen Straßenseite spielt ein Kind. Gerade fährt ein Bus vorbei usw. Die Welt passiert. Du bist mittendrin, aber nicht verstrickt. Jetzt beginnt die echte Freiheit. Warum? Weil du nicht ruhiger wirst, weil sich die Welt plötzlich verändert. Vielmehr wirst du ruhiger, weil du dich veränderst - durch bewusste Präsenz. Achtsamkeit holt dich aus dem inneren Lärm, den du so lange für Realität gehalten hast. ^[5,41]

Genau darin liegt ihre Kraft. Du erkennst, wie dein Geist tickt. Du gibst ihm keine Macht mehr über dein Erleben. So unterbrichst du die Spirale von Gedanken, die dich sonst in Stress, Ärger oder Grübeleien hineinziehen würde. Du beruhigst dein Nervensystem und stärkst deine Resilienz. Doch woran erkennst du, dass du wirklich achtsam bist? ^[5,41]

Wenn du präsent bist. Du bewertest die Gegenwart nicht durch die Brille deiner Vergangenheit. Kein Analysieren, kein Kontrollieren, sondern einfach nur neutrales Beobachten. Deine Aufmerksamkeit ist so geschärft, dass du dich nicht mit deinen Gedanken identifizierst. Du beobachtest sie wie Wolken am Himmel. Anstatt neue Emotionen oder Gefühle zu erzeugen, lässt du lediglich zu, was gerade da ist. Achtsamkeit heißt: du bist bei dir - wach und klar. Mitten im Lärm des Lebens findest du innere Stille.

Achtsamkeit ist mehr als eine Skills-Technik. Es ist eine Lebenshaltung, die alles verändert und erleichtert. [5,41]

Achtsamkeit im Alltag - der mentale Trainingsplan

Achtsamkeit ist wie ein Muskel. Sie möchte regelmäßig trainiert werden, damit sie wächst. Je mehr du übst, desto stärker wird sie. Klingt simpel? Ist es auch. Doch genau daran hapert es oft im Alltag. Die Theorie ist schnell verstanden, aber die Umsetzung scheitert am Zeitdruck und an der Unruhe im Kopf. Das ständige Gefühl „noch schnell was erledigen zu müssen“ macht dir einen Strich durch die Rechnung. Dabei liegt genau hier deine Chance wieder aufzutanken. Diese kleinen achtsamen Pausen sind kein Luxus. Sie sind überlebenswichtig in einer Welt, die dich permanent überfordert. Je öfter du bewusst innehältst, desto stärker wird dein inneres Gleichgewicht. Du schaffst dir kleine Oasen mitten im Alltag. Momente, in denen du auftankst, dich sammelst und wieder bei dir ankommst, sind ein fast unbezahlbarer Schatz. Das Geniale daran? Du brauchst dafür keine Stunde Zeit, keine Yogamatte und keinen stillen Bergsee. Es reicht, wenn du deinen Fokus für den Moment schulst. Folgende einfache Achtsamkeitsübungen kannst du sofort für dich umsetzen. Sie wirken, weil sie praxistauglich sind und deinen Alltag spürbar verändern. Je mehr von ihnen du in deinem Leben willkommen heißt, desto stabiler wirst du innerlich. Du sammelst Kraft anstatt sie unbewusst zu verlieren. Nachhaltig schöpfst du Energie - nur aus dem reinen Moment.

Multitasking? Monotasking!

„Ich bin multitasking-fähig.“

Wie oft sagen Menschen stolz diesen Satz? Dabei ist Multitasking der Feind der Achtsamkeit. Dein Gehirn kann sich nicht auf mehrere Dinge gleichzeitig konzentrieren. Du hetzt nur von einer Aufgabe zur nächsten. Aber wirklich etwas davon erleben? Fehlanzeige! Versuche es beim nächsten Spaziergang. Fokussiere dich nur auf den Moment. Spüre den Boden unter deinen Füßen. Atme die frische Luft ein. Nimm die Farben der Natur wahr. Mach weniger, aber dafür mit voller Präsenz. [41,99]

Bitte lächeln

Hast du schon einmal das „Gesetz der Resonanz“ gehört? Du ziehst an, was du ausstrahlst. Wenn du pessimistisch denkst, wirst du Negatives anziehen. Lächle mehr. Das verändert nicht nur deine Laune, sondern auch die deiner Umgebung. Ein einfaches Lächeln kann dein Mindset enorm positiv beeinflussen. [41,99]

Bist du hochsensibel? Hier habe ich einen Test für dich vorbereitet. Dieser hilft dir mehr Klarheit zu gewinnen. Du findest ihn hinter dem nebenstehenden QR-Code. Beachte jedoch, dass er lediglich einen ersten Hinweis geben kann. Für eine detaillierte Diagnose wende dich an einen Psychotherapeuten oder Spezialisten, dem du vertraust. Eine genaue Einschätzung und individuelle Beratung sind entscheidend, um deinen eigenen Umgang mit der Hochsensibilität zu finden. [57,58]



Diese Merkmale sind nicht immer einfach zu tragen. Dennoch bieten sie dir die Möglichkeit, tief in dich selbst zu blicken. Nutze diese Chance, um die Welt auf eine ganz besondere Weise zu erleben. Falls du erkennst, dass du hochsensibel bist, dann nimm die Eigenschaft an und nutze sie für dein Leben. Sei dir immer bewusst: deine Wahrnehmung ist einzigartig und das macht dich besonders.

Als Hochsensibler deine Talente entdecken

„Stell dich nicht so an! Reiß dich mal zusammen!“ Solche Sätze kennen viele von uns. Hochsensiblen vermitteln sie das Gefühl, dass sie mit ihren intensiven Empfindungen falsch liegen. Doch das Gegenteil ist der Fall. Diese Sätze spiegeln nur eine Gesellschaft wider, die oft zu wenig Verständnis für Feinfühligkeit aufbringt. Aber genau das zeichnet uns als HSP aus. Lass dich daher nicht verunsichern. Hochsensibilität ist keine Schwäche - im Gegenteil. Befreie dich von diesen Aussagen und erkenne deine wahre Stärke. In dir steckt eine Vielzahl an Vorteilen, die dir ein enormes Potenzial verleihen. [30,56,59]

Außergewöhnliche Wahrnehmung

Eines der größten Geschenke, die HSP besitzen, ist die besondere Auffassungs- und Beobachtungsgabe. Wir nehmen die Welt intensiver wahr als viele andere. Neben den offensichtlichen Aspekten erkennen wir auch subtile Details. Unsere Sinne sind wie feinjustierte Antennen. Sie nehmen unzählige Eindrücke oft ungefiltert und in ihrer vollen Tiefe auf. Wir sehen Nuancen in Gesichtern, hören Töne, die kaum wahrnehmbar sind und spüren Stimmungen noch bevor sie ausgesprochen werden. Diese besondere Auffassungsgabe ist ein Vorteil in vielen Bereichen des Lebens. Wir haben die Fähigkeit Details zu sammeln und daraus ein großes Bild zu erschaffen. Diese Gabe macht uns zu

exzellenten Beobachtern und Denkern. Besonders faszinierend ist, dass diese Fähigkeit nicht nur auf das unmittelbare Umfeld beschränkt bleibt. Viele HSP entwickeln im Laufe ihres Lebens außergewöhnliche Talente wie ein absolutes Gehör, ein feines Gespür für Kunst oder Literatur oder das Gefühl für kreative Prozesse. All das, was in uns schlummert, kann zu einer wahren Leidenschaft werden. HSP sind oft offen für Neues und suchen nach tiefen Erfahrungen. Sie haben eine bemerkenswerte Neugier, die sie immer wieder in unbekannte Gebiete führt. Ob im jungen oder fortgeschrittenen Alter, Hochsensible verlieren nie ihre Offenheit für neue Entdeckungen. Oftmals finden wir auch in späteren Jahren neue Hobbys oder rufen kreative Projekte ins Leben. Diese Entdeckerlust macht uns zu unermüdlichen Forschenden und öffnet Türen zu unentdeckten Welten. [30,56,59]

Unerschöpfliche Kreativität

Hochsensible Menschen sind wahre Meister der Kreativität. Diese Gabe ist häufig tief in unserer Natur verwurzelt. Der Wunsch die Welt in etwas Einzigartiges verwandeln zu wollen, liegt uns im Blut. Viele Künstler zählen zur Gruppe der Hochsensiblen - seien es Maler, Musiker, Designer, Schauspieler oder Fotografen. Die Welt durch die Linse ihrer intensiven Wahrnehmung zu sehen, lässt sie außergewöhnliche Werke erschaffen. HSP sind wie ein feines Instrument, das auf jede Nuance anspricht. Ob der Klang einer Melodie, das Spiel von Licht und Schatten auf einem Bild oder die subtile Farbharmonie in einer Designidee - diese tiefe Empfindung für Ästhetik erschafft Wege für Ungewöhnliches und Inspirierendes. Aus dieser Wahrnehmung schöpfen wir unsere Kreativität. Für zartbesaitete Künstler ist das Leben ein endloser Pool an Ideen, die erschaffen werden wollen. Gerade deshalb sind hochsensible Menschen in kreativen Berufen besonders erfolgreich. Häufig sind sie nicht nur Schöpfer von Kunst. Vielmehr sind sie Pioniere in Bereichen, die Fantasie und Innovation verlangen. Sie sind die, die mit ihren Ideen die Welt verändern, sie hinterfragen und neu gestalten. [30,56,59]

Wertvolle Gesprächspartner

Hochsensible wissen oft, wie es sich anfühlt in Gesprächen der Fels in der Brandung zu sein. Einfühlungsvermögen ist ein seltenes Talent, das tief in uns verwurzelt ist. Andere Menschen spüren intuitiv, dass wir ihnen aufrichtig zuhören. Wir lauschen nicht nur mit unseren Ohren, sondern mit dem Herzen. Jede noch so kleine Nuance in der Stimme, jedes Zögern und jedes ungesagte Wort nehmen wir wahr und verstehen es. Dieses unaufdringliche Zuhören macht uns zu außergewöhnlichen Gesprächspartnern. Dass Menschen sich uns anvertrauen, ist ein wahres Geschenk. Sie fühlen sich sicher und verstanden. Sie merken, dass wir ihre Sorgen und Ängste nicht abtun. Hochsensible spüren, was andere vielleicht selbst nicht einmal benennen können. Unsere Fähigkeit uns in andere hineinzusetzen, ist oft sehr stark ausgeprägt. Ihre Emotionen erleben wir fast

so direkt, als wären es unsere eigenen. Deshalb sind viele HSP für ihre Mitmenschen eine wertvolle Stütze. Unsere Worte sind mit Bedacht gewählt. Unsere Ratschläge ehrlich und mitfühlend. Das macht uns zu Menschen, bei denen andere sich wirklich verstanden fühlen. Unsere Gespräche sind nicht oberflächlich. Wir scheuen uns nicht auch unangenehme Themen anzusprechen. Dabei gewinnen wir Vertrauen, weil wir aufrichtig sind. In einer Welt voller Schnelligkeit und Oberflächlichkeit schaffen Hochsensible echte Verbindungen. [30,56,59]

Maximaler Einsatz

Hochsensible Menschen kennen keine halben Sachen. Wenn sie sich einer Aufgabe widmen, dann mit vollem Herzen und unerschütterlicher Hingabe. Überträgst du einer HSP ein Projekt oder einen wichtigen Auftrag, dann weißt du - alles wird stets zu deiner vollsten Zufriedenheit erledigt. Das Streben nach Perfektionismus setzt Präzision und Hingabe frei. Wir geben 110%, weil wir es wirklich wollen - nicht aus Pflichtgefühl. Das in uns gesetzte Vertrauen möchten wir nicht nur rechtfertigen, sondern übertreffen. Für HSP ist es nicht ausreichend, einfach „gute Arbeit“ zu leisten. Sie wollen die bestmögliche Lösung finden, das Maximum herausholen und das Projekt zu einem echten Meisterwerk machen. Dabei ist der eigene Anspruch an sich selbst oft noch höher als der, den andere an sie stellen. Jede Kleinigkeit wird berücksichtigt, kein Detail bleibt unbeachtet. HSP sind deshalb verlässliche Partner in jedem Team, wenn es um Qualität und Engagement geht - auf ihre ganz besondere, hingebungsvolle Weise. [30,56,59]

Tiefe Empathie

Empathie ist eine der wertvollsten Eigenschaften von Hochsensiblen. In einer Welt, die immer schneller und oft auch kälter zu werden scheint, ist diese Gabe dringend nötig. HSP haben ein außergewöhnliches Mitgefühl, das weit über das eigene Wohl hinausgeht. Sie nehmen die Gefühle, Bedürfnisse und Schmerzen anderer Menschen auf eine tiefere Weise wahr. Sie spüren deren Sorgen und Nöte, aber auch Freuden, die im Alltag oft übersehen werden. Das macht sie zu wertvollen Mitstreitern in sozialen und gesellschaftlichen Belangen. Viele HSP engagieren sich ehrenamtlich. Sie setzen ihre Sensibilität für den Schutz von Tieren, der Natur und sozial benachteiligten Menschen ein. Ihre Empathie treibt sie an, aktiv zu werden - sei es im Kampf gegen Lebensmittelverschwendung, für den Umweltschutz oder im Rahmen von Hilfsprojekten für benachteiligte Gruppen. Ihr tiefes Mitgefühl ist eine wertvolle Ressource für die Gesellschaft, um mit mehr Menschlichkeit, Respekt und Achtsamkeit zu handeln. [30,56,59]

3

Stress als Lebenselixier

Du hast chronischen Stress als gefährlichen Feind und einen der größten Gesundheitskiller kennengelernt. Er fördert körperliche und psychische Krankheiten und kann letztlich zum Burnout führen. Dennoch ist er nicht nur ein destruktiver Begleiter. In kleinen, kontrollierten Dosen ist er sogar lebensnotwendig. Die Kunst liegt darin, dass du den Stress beherrscht und nicht er dich. Übernimmst du die Kontrolle, lenkst du eine potenzielle Bedrohung in eine produktive Richtung. Eine gesunde Balance ist der Schlüssel, damit dich dieser natürliche, evolutionäre Zustand stärkt statt zerstört.

Stress ist komplex - Aufbruch vs. Abgrund

Die Welt des Stresses ist komplexer als wir annehmen. Die Stressforschung hat längst erkannt, dass es zwei Seiten dieser mächtigen Kraft gibt: Distress zermürbt dich, während Eustress dich stärkt. Bisher haben wir den dunklen Begleiter beleuchtet - den Distress. Diese Art von Stress frisst dich auf. Er lähmt deinen Geist und raubt dir Energie. Angst, Sorgen und Panik wuchern in dir. Dauerbelastungen, endlose Erreichbarkeit, Multitasking und der ständige Druck von außen reißt uns aus unserer Mitte. Konzentrationsprobleme und Stimmungsschwankungen sind die Vorboten. Ist dieser Stress chronisch, wird er zur tickenden Zeitbombe für deine Gesundheit. Dein Körper sendet dir Warnsignale. Nimm sie ernst. Erkenne deine Stressoren. Identifiziere sie und meide sie. Deine Zukunft hängt davon ab. [2,4,42]

Dennoch ist Stress nicht immer dein Feind. Es gibt auch eine helle Seite, die dich stärker, schneller und besser machen kann: den Eustress. Hier wird Stress zu deinem Antrieb. Schwer vorstellbar? Dann denk an die aufregende Nervosität vor einer Hochzeit oder die gespannte Freude vor der Geburt deines Kindes. Genau in diesen Momenten wird die Energie deines Körpers auf das Beste gelenkt. Dein Geist ist hellwach und deine Sinne sind geschärft. Obwohl dein Herz rast, fühlt es sich gut an. Warum? Weil du weißt, dass dein Ziel unmittelbar vor dir liegt. Der Weg ist kurz, der Erfolg zum Greifen nah. In solchen Augenblicken mobilisiert dein Körper verborgene Kräfte, die du vorher vielleicht nie gespürt hast. Du wachst über dich hinaus. Du tankst Selbstbewusstsein - weit über diesen Moment hinaus. Eustress bringt dich nicht zu Fall. Er trägt dich nach oben. [2,4,42]

Doch Achtung! Die Grenze zwischen Eustress und Distress ist schmal und oft kaum spürbar. Genau hier entscheidet sich, ob du an einer Herausforderung wachst oder zerbrichst. Lerne daher frühzeitig zu erkennen, wann guter Stress kippt. Wann beflügelt

dich die Anspannung nicht mehr, sondern erdrückt dich? Dein Körper spricht mit dir. Höre hin und nimm Warnzeichen ernst. Du leidest oft unter Verspannungen, Schlafstörungen, Kopfschmerzen und Verdauungsproblemen wie Blähungen oder Krämpfen? Dich plagen ständige Sorgen und Ängste? All das sind Signale, dass dein System in den roten Bereich läuft. Wenn du diese Zeichen spürst, heißt es handeln, nicht abwarten. Baue Stresshormone wie Adrenalin, Noradrenalin und Cortisol gezielt ab. Nutze Entspannungstechniken, die zu dir passen. So schützt du deine Gesundheit und gibst deinem Körper seine Kraft zurück. Genau die brauchst du, um weiter zu wachsen und leistungsfähig zu bleiben. Stress ist eine Naturmacht. Lerne sie zu meistern. Nutze positiven Stress, aber ohne in den negativen Strudel abzurutschen. So wirst du stärker daraus hervorgehen als je zuvor. [123]

Hormesis - Widerstand wird zum Wachstum

„Was dich nicht umbringt, das macht dich stärker!“

Dieser Satz ist mehr als nur ein Spruch. Er bringt ein fundamentales Prinzip unserer Biologie auf den Punkt: Hormesis. Bedeutet: kleine Mengen schädlicher Einflüsse sind gesund. Klingt paradox? Doch dahinter steckt in Wahrheit ein evolutionäres Erfolgsmodell. Gifte, Strahlung, extremer Sport, Sauerstoffmangel oder radikale Fastenkuren können deinen Körper ruinieren. Aber die Dosis macht das Gift. In kleinen, gezielten Mengen machen dich genau diese Stressoren widerstandsfähiger. Sie aktivieren wichtige Schutzmechanismen in deinem Körper. Diese sorgen dafür, dass du fitter, belastbarer und gesünder wirst. [61]

Hormesis ist eine evolutionär verankerte Antwort unseres Körpers auf Reize aus der Umwelt. Ohne diese Fähigkeit wären wir schon längst ausgestorben. Die ermöglicht, dass wir unsere Abwehrkräfte, unseren Stoffwechsel und sogar unsere Lebensspanne positiv beeinflussen. Die Liste ist eindrucksvoll. Jedes Beispiel zeigt dir, welches gigantische Potenzial in kleinen Reizen steckt: [60]

- Stundenlange Kältereize und tagelanges Frieren ist lebensgefährlich. Ein paar Minuten Eisbaden hingegen ist pure Medizin. Ein knackiger Kältereiz pusht dein Immunsystem und aktiviert dein braunes Fettgewebe. Er bringt deinen Stoffwechsel in Schwung und schützt langfristig sogar vor Diabetes. [62,63]
- Genauso umgekehrt: extreme Hitze oder Verbrennungen können tödlich sein. Doch milde Wärme kann Wunder wirken. Denk beispielsweise an einen Saunabesuch. Das ist Zellhygiene vom Feinsten. Dein Körper bedankt sich mit besserer Durchblutung, einem stärkeren Immunsystem und erhöhter „Stresssistenz“. [12]
- Im Rahmen eines intensiven Krafttrainings schädigen wir unsere Muskeln absichtlich. Klingt brutal? Doch nur so können sie wachsen. Ohne diese überschwellig Stimuli

gäbe es keinen Muskelaufbau, keine Kraft und keinen Fortschritt. Bedeutet: kein Stress, kein Traumkörper. [54]

- Eine Nahrungspause von 16 Stunden ist kein Verzicht, sondern Biochemie auf Höchstniveau. In dieser Zeit aktiviert dein Organismus seine körpereigene Müllabfuhr. Im Fachjargon bezeichnen wir diesen Prozess als Autophagie bzw. Autophagozytose. Alte, beschädigte Zellen werden recycelt. Gleichzeitig steigt deine Fettverbrennung und deine Insulinsensitivität verbessert sich. Auch stille Entzündungen werden gebremst. Fasten macht dich robuster, klarer und gesünder. Aber Vorsicht! Zu wenig Kalorien auf Dauer führen zu Muskelverlust und Vitalstoffmangel. Im schlimmsten Fall verhungern wir. [124]
- Durch Atemtechniken und Luftanhalten reduzierst du kurzzeitig den Sauerstoff im Blut. Dein Körper reagiert auf diese Hypoxie sofort und schaltet in den Alarmmodus. In diesem Rahmen optimiert er die Sauerstoffverwertung, neutralisiert freie Radikale und dämpft Entzündungen. So geht Selbstheilung auf molekularer Ebene. [2,4]
- Sekundäre Pflanzenstoffe wie Polyphenole, Flavonoide, Carotinoide, Glucosinolate & Co. wirken auf uns wie komprimierte Trainingsreize. Eigentlich handelt es sich um Schutzstoffe der Pflanzen gegen Fressfeinde - uns eingeschlossen. Doch dank Hormesis verwandeln wir diese Moleküle in Medizin aus der Natur. Sie wirken antioxidativ, antiviral, antibakteriell und antientzündlich. Bioaktive Substanzen aktivieren unsere Zellen und schützen uns vor Herzinfarkt. Sie stärken das Immunsystem und senken sogar das Krebsrisiko. [20,21]

Hormesis zeigt eindrucksvoll, wie wohldosierter Stress dich stärkt. Die Reize wirken wie Mikroangriffe auf deine Zellen. Doch die Antwort darauf ist eine Überreaktion in die richtige Richtung: mehr Widerstandskraft, mehr Power und mehr Gesundheit. Deine Zellen lernen, wachsen und adaptieren. Mit jeder Wiederholung wird dein Körper robuster. Dein Herz-Kreislauf-System wird belastbarer, dein Stoffwechsel läuft effizienter und dein Immunsystem ist wachsamer. Das Ergebnis? Mehr Leistung, mehr Energie und sogar ein längeres Leben. [61]

Stress als evolutionäres Anpassungsphänomen

Stress formt und prägt dich bis in die kleinste Zelle deines Körpers. Die Wissenschaft spricht von Adaption. Dahinter steckt ein einfaches, aber imposantes Phänomen. Bestimmte Merkmale eines Lebewesens verändern sich so, dass sie ihm das Überleben sichern. Sie verschaffen einen echten evolutionären Vorsprung im gnadenlosen Kampf der Selektion. [1]

Viele der wichtigsten Prozesse in deinem Körper beruhen genau auf diesen adaptiven Prinzipien. Denk z.B. an die Hell-Dunkel-Adaption deines Auges. Sobald sich die

4

Sport: Stresskiller vs. Stressfaktor

Sport kann ein Befreiungsschlag sein. Deine Muskeln brennen. Der Kopf wird frei. Dein Herz pocht. Es fühlt sich an, als hättest du den Stress einfach weggeschwitzt. Alles gut also, oder? Nicht ganz. So leicht lässt sich Stress nicht immer abschütteln. Wenn du dich völlig auspowerst und wirklich ans Limit gehst, erreichst du vor allem eines: Erschöpfung. Doch diese Ermüdung ist nicht automatisch Entspannung. Dein Körper ist leer, aber innerlich bist du weit von echter Ruhe entfernt. Natürlich senkt Bewegung deinen Cortisolspiegel. Besonders Ausdauertraining kann dich sogar in einen Flow-Zustand katapultieren, in dem Stress fast keine Chance mehr hat. [48]

Doch wäre Sport die universelle Wunderwaffe gegen Stress, müssten Profiathleten die entspanntesten Menschen der Welt sein. Die Realität sieht anders aus. Namen wie Gerd Müller oder Diego Maradona stehen für unvergessliche sportliche Erfolge, aber auch für tragische Abstürze unter dem Druck der Erwartungen. Sport kann Stress abbauen und ihn genauso gut befeuern, wenn du ihn falsch einsetzt. [129]

Vielleicht spielst du nach Feierabend Volleyball oder Fußball im Verein? Ihr trefft euch regelmäßig und trainiert. Ihr lacht zusammen und kämpft ab und an bei kleinen Turnieren um ein paar Punkte. Das Ziel ist klar: der Spaß steht im Vordergrund. Ihr sagt euch:

„Dabei sein ist alles. Hauptsache, es macht Freude.“

Diese Einstellung ist Gold wert. Sie gibt dir Energie und stärkt deinen Körper. Aber wehe, wenn das Ego sich meldet und der Ehrgeiz anklopft:

„Wenn ich schon antrete, will ich auch gewinnen!“

Plötzlich verwandelt sich Lockerheit in Anspannung. Aus Spaß wird Druck. Ehe du dich versiehst, sitzt du im selben Hamsterrad, aus dem du eigentlich fliehen wolltest. Ich möchte niemandem mit dieser Einstellung einen Vorwurf machen. Auch ich habe in meiner Schulzeit an Turnieren teilgenommen. Und ich gebe es offen zu: Niederlagen haben mich damals extrem frustriert. Jede Schlappe fühlte sich an wie ein persönliches Scheitern. Das ist die große Falle. Was eigentlich deine Erholung sein sollte, verwandelt sich in eine neue Stressquelle. Genau jetzt verliert Bewegung ihre heilsame Kraft. Sport ist nicht länger dein positives Antriebsventil, sondern ein zusätzlicher Stressmotor. Deshalb: behalte dein Warum im Blick. Trainiere für dich - für deine Stärke, dein Wohlbefinden und deinen inneren Frieden. Nutze die volle Kraft der Bewegung, um echten Stressabbau zu erreichen.

Mach dein Training zu einem Tool, was dich aufbaut statt auszehren. Dein Körper dankt es dir - genau wie deine Seele. [130,132]

Kraftvolle Bewegung ohne Stressfallen

Regelmäßige Bewegung ist eines der wertvollsten Geschenke an dich selbst. Es hält dich flexibel, gesund und fit - heute, morgen und bis ins hohe Alter. Folgendes solltest du jedoch beherzigen: als Hobby- oder Breitensportler sollte Fitness vor allem eines - dir Spaß machen. Bedeutet: kein Vergleich mit anderen, kein Leistungsdruck und kein Kampf um Bestzeiten, denn hier geht es nur um dich. Bewegung stärkt Körper und Geist. Du musst weder jemanden beeindrucken noch im Guinness-Buch der Rekorde landen. Sport soll dein Herz vor Freude höher schlagen lassen - nicht aufgrund von Stress.

Verwurzele diese Botschaft tief in deinem Mindset. Dann wird dein Training immer ein kraftvoller Weg zu echter Power sein.

Warum Schwitzen dich stärker macht

Weil deine beste Zeit jetzt ist. Fitness kennt kein Alter. Es spielt keine Rolle, wie alt du bist oder wo du gerade stehst. Wichtig ist nur eines: fang heute an und nicht irgendwann. Es gibt keine Ausreden mehr. Gerade Kampfsportarten, Yoga oder spezielle Rückenprogramme warten heute auf Menschen in jedem Lebensabschnitt - insbesondere auf Senioren. Dein Körper möchte aktiv sein - Tag für Tag. Deine Gesundheit sehnt sich nach Bewegung. Finde eine Trainingsroutine, die wirklich zu dir passt. Sie erschließt dir weit mehr als „nur“ bessere Fitness. Du schaffst dir eine Quelle der inneren Kraft. Du belohnst dich mit maximaler Vitalität und Lebensqualität.

Ausgleich zum Alltagsstress

Ein lockerer Jogginglauf durch Felder, Wälder und Wiesen lässt dich alles Abschütteln, was dich belastet. Du spürst den Wind auf der Haut. Du nimmst das rhythmische Schlagen deiner Schritte wahr. Deine Lieblingssongs im Ohr motivieren dich zusätzlich. Dein Atem fließt tief und gleichmäßig. Hier draußen zählt nichts anderes mehr. Stress löst sich in Luft auf. Cardiotraining ist mehr als nur Bewegung. Es ist deine Brücke in den Flow-Zustand. Du gehst völlig in deiner Aktivität auf. Du bist frei im Hier und Jetzt und vergisst Zeit und Raum. Dieses Flow-Erlebnis ist ein echtes Hochgefühl. Dein Körper überschüttet dich mit „Glückshormonen“. Dein Geist wird klar. Mühelos wachst du über dich hinaus. [48,130,132]

Yogaflow zum Einschlafen - die perfekte Auszeit

Der Tag war lang. Der Kopf ist nach wie vor voller Gedanken. Der Körper ist steif und verspannt. Genau jetzt ist der ideale Moment der Selbstfürsorge gekommen. Yoga ist der perfekte Weg, um den Übergang von der Hektik des Alltags zu einer erholsamen Nachtruhe zu schaffen. Die Wirkung von Yoga auf den Schlaf ist nicht zu unterschätzen. Es beruhigt das Nervensystem, lässt dich leichter einschlafen und erholsam durchschlafen. Dieser beruhigende Yoga-Flow am Abend verbessert deine Schlafhygiene und schenkt dir eine ruhige, entspannte Nacht. Folgende einfache, aber effektive Asanas helfen dir den Tag hinter dir zu lassen und begleiten dich in einen erholsamen Schlaf: [5,26,27,148]

1. Stellung des Kindes
2. Hase
3. Schildkröte
4. Schulterbrücke
5. Rückenentspannungslage



Abbildung: Yogaflow zum Einschlafen

5

Richtig essen zum Entstressen

Beim Thema Stressmanagement denkst du vermutlich sofort an Achtsamkeit, Meditation, Entspannungstechniken oder Yoga. Klar, all das ist unglaublich wirksam und wichtig. Aber eine zentrale Säule wird dabei oft übersehen: deine Ernährung. Was du täglich isst, wie oft du isst und unter welchen Umständen du isst - all das beeinflusst Energielevel, Stresslevel und deine gesamte Lebensqualität. Ernährung ist kein Beiwerk. Sie ist ein unsichtbarer Motor, der über deine Stärke und Widerstandsfähigkeit im Alltag entscheidet. Es reicht nicht, nur irgendwas schnell zu essen. Unser Körper liebt Balance. Permanentes Snacken überfordert ihn genauso wie Crash-Diäten und radikale Fastenkuren. Unbewusstes Essen raubt dir Kraft und mentale Klarheit. All das setzt deinen Organismus unter oxidativen Stress. Und genau der ist der stille Brandstifter im Körper. Er heizt Entzündungen an und begünstigt die Bildung freier Radikale. Die Folgen spürst du als Erschöpfung, innere Unruhe, Schlafprobleme oder sogar körperliche Beschwerden. Wahre Stressreduktion beginnt mit bewusster Ernährung - eine, die dich stärkt statt schwächt. Die Lösung? ^[2,4,6]

- echte LEBENSmittel, die deine Zellen schützen
- regelmäßige, strukturierte Mahlzeiten statt Dauersnacken
- bewusstes, achtsames Essen in Ruhe und mit Dankbarkeit

Drehe diese Stellschrauben und dein Körper atmet auf. Du spürst, wie dein Energielevel steigt und deine innere Unruhe sich legt. Du wirst klarer, fokussierter und gleichzeitig entspannter. Dein Körper ist bereit dich auf diesem Weg zu begleiten. Gib ihm die Chance dazu. Gesundheit, Widerstandskraft und innerer Frieden beginnen auf deinem Teller.

Oxidativer Stress - stiller Saboteur im Körper

Zwar bist du nicht direkt krank, aber fit fühlst du dich auch nicht? Du bist häufig erkältet? Oftmals fehlt dir der Antrieb und du bist schnell gereizt? Auch Gelenkprobleme treten verstärkt auf? Die Ursache dafür können sogenannte stille Entzündungen sein - ausgelöst durch freie Radikale im Körper. Oxidativer Stress wirkt wie ein versteckter Brandherd, der viele Krankheiten befeuert. ^[2,4,6]

Freie Radikale - kleine Feuerteufel im Körper

Diese hochreaktiven Moleküle sind wie unsichtbare Zellkiller in deinem Körper. Ihnen fehlt nur ein Elektron, um einen besonders günstigen Energiezustand zu erreichen. Genau diese Instabilität macht sie brandgefährlich. Sie sind ständig auf der Suche nach fehlenden Puzzleteilen - koste es, was es wolle. Dabei greifen sie wahllos körpereigene Strukturen an: Zellwände, Enzyme und sogar unsere DNA. Was dabei entsteht, ist reines Chaos auf molekularer Ebene. Besonders zerstörerisch wütet das Superoxid anion. Hierbei handelt es sich um ein extrem aggressives Sauerstoffradikal. Wenn es mit anderen Molekülen in deinem Körper interagiert, hinterlässt es Spuren: Schäden an Zellen, Geweben und Organen. Dieser zerstörerische Prozess nennt sich oxidativer Stress. Er ist ein Hauptmotor für Alterungsprozesse, Entzündungen und chronische Erkrankungen wie Diabetes, Krebs oder Alzheimer. Kommt es zum Aufeinandertreffen zweier Superoxidradikale, wird die Lage noch dramatischer. Als Reaktionsprodukt entsteht u.a. Wasserstoffperoxid (H_2O_2) als extrem potentes Oxidationsmittel. Es wirkt wie eine innere Zellvernichtungsmaschine und katapultiert deinen Körper in einen gefährlichen Ausnahmezustand. [2,4,6]

Wie entstehen freie Radikale?

In kleinen Mengen sind freie Radikale völlig normal. Tief im Inneren deiner Zellen findet ein hochkomplexer biochemischer Prozess statt: die Zellatmung bzw. innere Atmung. Die Mitochondrien - unsere Kraftwerke - treiben uns an und machen uns leistungsfähig. Im Zentrum steht der Einfachzucker Glucose. Dieser wird gespalten und schließlich vollständig abgebaut. Dabei entsteht neben energiearmen Endprodukten wie Wasser und Kohlendioxid vor allem ATP - unser körpereigener Treibstoff. Die innere Atmung ist zentral für deine Energiegewinnung und gleichzeitig eine potenzielle Quelle für Zerstörung. Der Körper bildet nämlich nicht nur ATP, sondern auch aggressive Nebenprodukte: freie Radikale. Bei einer gesunden Stoffwechsellage haben unsere Zellen damit kein Problem. Sie sind bestens darauf vorbereitet und neutralisieren diese Angriffe souverän. Doch was passiert in Zeiten von Dauerstress, Schlafmangel, Fehlernährung und Umweltbelastung? Richtig! Das feine Gleichgewicht wird aus der Bahn geworfen. Wir geraten in große Gefahr. Oxidativer Stress hinterlässt Spuren in jeder einzelnen Zelle. [2,4,6]

Aber nicht nur Stoffwechselprozesse produzieren freie Radikale. Auch äußere Einflüsse feuern sie regelrecht an. Zellgifte wie Alkohol, Nikotin oder Pestizide, UV-Strahlung und eine ungesunde Ernährung mit Füllstoffen und Transfettsäuren sind der Super-GAU für deine Gesundheit. Dabei sind freie Radikale nicht per se dein Feind - solange du sie im Griff hast. Geraten sie jedoch außer Kontrolle, werden sie zu erbarmungslosen Angreifern. Dein bester Schutz? Eine bewusste Ernährung, ein vitaler Lebensstil und der Verzicht auf Zellgifte. Jetzt liegt es an dir deinen Körper zu schützen. Jede Mahlzeit zählt. [2,4,6]

Radikalfänger - deine inneren Bodyguards

Hoffnung gibt es aus der Natur. Antioxidantien sind die stillen Helden, die deinen Körper vor Angriffen freier Radikale schützen. Das erledigen sie auf ganz besondere Weise. Wir wissen, dass freie Radikale immer auf der Jagd nach ihrem fehlenden Elektron sind. Das macht sie hochreaktiv. Antioxidantien schenken ihnen dieses fehlende Elektron freiwillig. Sie machen aus gefährlichen Angreifern harmlose Moleküle - ohne Kampf und ohne Kollateralschäden. Dein Körper verfügt über eine ganze Armee dieser Radikalfänger. Sie arbeiten Hand in Hand wie ein perfekt abgestimmtes Orchester. Zu den wichtigsten zählen: [2,4,6]

- Vitamin A, C und E
- Zink und Selen
- Glutathion - eines der stärksten körpereigenen Antioxidantien
- sekundäre Pflanzenstoffe wie Beta-Carotin, Lycopin, Resveratrol, Allicin oder Astaxanthin

Doch woher bekommst du all das? Genau! Aus echten LEBENSmitteln - nicht aus Tüten, Shakes oder künstlichen Pillen. Mutter Natur schenkt dir, was du brauchst: frisches Gemüse, Wildkräuter, Sprossen, Algen, Nüsse, Kerne, Saaten, Beeren. Diese bunte Vielfalt versorgt dich mit Nährstoffen und wirkt wie ein innerer Schutzschild. [2,4,6]

Was bringt der ORAC-Wert?

Der Markt ist voll von Nahrungsergänzungsmitteln mit sogenannten hohen ORAC-Werten (Oxygen Radical Absorbance Capacity). Dieser Laborwert misst, wieviele freie Radikale ein Stoff *theoretisch* neutralisieren kann. Klingt beeindruckend, ist aber mit Vorsicht zu genießen. Der ORAC-Wert ist ein reiner Laborparameter. Er sagt nichts darüber aus, wie der Stoff in deinem Körper tatsächlich wirkt. Zu viele Einflussfaktoren wie Verdauung, Bioverfügbarkeit und die individuelle Stoffwechsellage spielen hier mit. Was zählt, ist das große Ganze - sprich: Ernährung, Lebensstil, Stressbalance. Die tägliche Entscheidung für echte, unverarbeitete LEBENSmittel ist die ideale Basis, um deine Zellen aufblühen zu lassen. [20,22,55]

Zellschutz beginnt auf deinem Teller

Du musst nicht jeden Tag Superfoods zählen oder dich in Listen mit ORAC-Werten verlieren. Es reicht, wenn du deinem Körper regelmäßig das gibst, was er wirklich braucht: [2,4,6]

- frisches Gemüse: besonders grüne Sorten und Kreuzblütler wie Brokkoli, Grünkohl oder Rucola

- Beeren und Früchte mit tiefen Farben: Heidelbeeren, Brombeeren, Granatapfel
- hochwertige Fette: aus Nüssen, Samen, Avocados und Olivenöl
- Wasser: Entgiftung funktioniert nur, wenn alles gut durchgespült wird
- Bewegung: kurbelt deinen Stoffwechsel an und stärkt die antioxidativen Schutzsysteme im Körper

Mach dir bewusst, dass jede Mahlzeit eine Entscheidung für oder gegen oxidativen Stress darstellt. Wirst du deinen Zellschutz fördern oder ihn sabotieren? Arbeitest du für oder gegen deine eigene Vitalität? Ich bin überzeugt - du kennst die richtige Antwort.

Anti-Stress-Essen - genussvoll entspannen

Frage 10 Experten nach der optimalen Ernährung. Dann wirst du 11 verschiedene Antworten erhalten - je nach Ideologie, Agenda und Interessengruppe. Deshalb drehen wir den Spieß einfach um. Statt uns in Dogmen zu verlieren, stellen wir die alles entscheidende Frage:

„Warum müssen wir denn überhaupt essen und trinken?“

Vermutlich kommt dir die Antwort sofort in den Sinn:

„Ist doch völlig logisch. Damit wir überleben und gesund bleiben.“

Genau damit triffst du ins Schwarze. Ernährung ist kein Lifestyle, sondern pure Existenzsicherung. Dein Körper funktioniert nur dann perfekt, wenn du ihm die richtigen Bausteine lieferst - in genau den Mengen, die er wirklich verwerten kann. Bedeutet: nicht zu viel, aber auch nicht zu wenig. Eine gezielte Anti-Stress-Ernährung stellt sicher, dass:

[2,4,21]

- körperliche und geistige Funktionen stabil bleiben
- Körperbestandteile wie Haut, Haare und Nägel sich zuverlässig regenerieren
- deine Körpertemperatur konstant reguliert wird
- Wachstums- und Stoffwechselprozesse störungsfrei ablaufen

Dein Körper braucht Nährstoffe zur Energiegewinnung und Baumaterial zur Reparatur und Regeneration. Energie in Form von ATP (Adenosintriphosphat) gewinnst du hauptsächlich aus Kohlenhydraten (Carbs) und Fetten (Lipide). Sie sind dein innerer Treibstoff. Baustoffe für deinen Körper sind in erster Linie Proteine (Eiweiße) sowie bestimmte essentielle Fettsäuren wie Omega-3. Im Notfall kann dein Körper auch Proteine zur Energiegewinnung heranziehen. Doch dafür zahlt er einen hohen Preis. Du verlierst wertvolle Muskelmasse und Bausubstanz. Genau das willst du verhindern. Deshalb ist es essenziell, dass du deinen Körper entweder mit ausreichend Carbs oder Fetten versorgst. So ermöglichst du

Proteinen genau das zu tun, was sie sollen. Sie machen dich stark, belastbar und regenerationsfähig. Die Anti-Stress-Ernährung ist kein Dogma. Sie ist dein natürlicher Weg zurück zu mehr Energie, Lebensfreude und innerer Balance. Dein Körper verdient es, dass du ihn nicht nur am Laufen hältst, sondern zum Strahlen bringst. [2,4,21]

Pflanzenbasierte Vitalkost - iss clean, smart & grün

Theoretisch weißt du, was dein Körper braucht. Doch wie schaffst du es dieses Wissen wirklich in die Praxis zu bringen? Egal, ob du vegan, paleo, vegetarisch, mischköstlich, Low Carb oder ketogen unterwegs bist - es gibt eine goldene Regel, die über allem steht: [4,6,21]

„ISS SO PFLANZLICH UND VOLLWERTIG WIE MÖGLICH.“

Greife zu Produkten, die wenig bis gar nicht verarbeitet sind. Hier findest du echte Nährstoffe statt leerer Kalorien und totem Füllmaterial. Idealerweise vermeidest du: [2,4,21]

- tierische Erzeugnisse aus Massentierhaltung
- hochverarbeitete Industriekost
- leere Kalorien aus toter Nahrung wie Kristallzucker, Zusatzstoffe, Emulgatoren, Konservierungsmittel, Geschmacksverstärker, Weißmehlprodukte

Füllstoffe belasten deinen Körper unnötig. Für deinen Stoffwechsel sind sie etwa so hilfreich wie eine Wüste für ein Schiff. Je stärker ein Lebensmittel verarbeitet ist, desto schwerer fällt es deinem Körper es sinnvoll zu verwerten. Dein Stoffwechsel muss Schwerstarbeit leisten. Die Folge: mehr freie Radikale und mehr oxidativer Stress. Bedeutet: mehr Belastung, weniger Gesundheit. Stell dir vor du hast ein Apple-Smartphone. Plötzlich will dir jemand Android darauf installieren. Es wird nicht funktionieren. Genauso läuft es in deinem Körper. Fertigprodukte passen einfach nicht ins System. Deshalb gilt: deine Ernährung sollte aus echten LEBENSmitteln bestehen, die diesen Namen wirklich verdienen. Du erkennst sie an folgenden Eigenschaften: [2,4,20,21]

- | | |
|---------------------|-----------------------|
| ✓ nährstoffdicht | ✓ antientzündlich |
| ✓ ballaststoffreich | ✓ gesundheitsstärkend |
| ✓ natürlich | ✓ zusatzstofffrei |
| ✓ sättigend | ✓ basisch |

Echte LEBENSmittel halten deinen Energielevel den ganzen Tag über konstant hoch - kein Verdauungskoma, kein Einbruch und kein ständiges Kreisen um den nächsten Snack. Diese 10 LEBENSmittelgruppen sind die neuen Stars auf deinem Teller, die all diese Vorteile vereinen:

Lebensstil bei Vata-Dominanz - Struktur ist Balsam für Körper und Geist

Wenn Vata aus dem Gleichgewicht gerät, zeigt sich das auf vielen Ebenen. Vielleicht findest du keinen Schlaf? Ist dein Kopf voller Sorgen und deine Gedanken kreisen unaufhörlich? Sind deine Hände und Füße ständig kalt? Wird deine Haut trocken und rissig? Möglicherweise leidest du unter Verspannungen im Schulter-Nacken-Bereich, Kopfschmerzen, Verstopfung oder ständigen Blähungen? All das sind Zeichen, dass Vata überhandnimmt. Jetzt ist ein klar strukturierter Alltag Gold wert. Rituale am Morgen und am Abend schaffen Sicherheit und Halt. Sie verleihen deinem Tag einen verlässlichen Rahmen. Gönn dir regelmäßige Pausen und bewusste Phasen der Entspannung. Yoga, Meditation oder sanfte Atemübungen sind ideal, um deine Energie zu zentrieren und den hektischen Gedankenstrom zu beruhigen. Achte außerdem immer darauf, dass du warm genug gekleidet bist - besonders in der kalten, windigen Jahreszeit. Nimmt die klimatische Vata-Energie im Außen zu, kann sie deinen inneren Zustand zusätzlich ins Wanken bringen. Doch mit der richtigen Ernährung, liebevoller Selbstfürsorge und einer Prise Struktur gewinnst du dein inneres Gleichgewicht zurück. So schaffst du die Basis für echte Vitalität, emotionale Stabilität und kreative Kraft - ganz ohne auszubrennen. [5,212,213,214]

Pitta - Feuer, das antreibt und verbrennen kann

Pitta ist das Prinzip der Transformation, Energie und Kraft. Dein inneres Feuer sorgt für Klarheit, Fokus und Durchsetzung. Kein anderes Dosha ist so stark mit diesem Element verbunden. Es ist der Motor deiner Verdauung und der Treiber deines Stoffwechsels. Pitta dirigiert dein Hormonsystem und fokussiert deinen messerscharfen, analytischen Intellekt. Menschen mit einer dominanten Pitta-Konstitution strahlen das aus, was viele sich wünschen: Entschlossenheit, Dynamik, Charisma. Wo sie auftreten, wird es hell. Sie übernehmen Verantwortung, führen Teams und stellen sich mutig ihren Herausforderungen. Ob im Job, beim Sport oder im Alltag - sie sind ehrgeizig, lieben Leistung und leben Effizienz. Sie sind die geborenen Führungskräfte und Macher. Doch genau darin liegt auch die Gefahr. Was so stark lodert, kann auch schnell verbrennen. Gerät das Pitta-Dosha aus der Balance, kippt die Energie. Aus produktivem Antrieb wird Angriffslust. Die feurige Klarheit wird zur schneidenden Kritik. Plötzlich regieren Ungeduld, Wut und innerer Druck. Pitta-Menschen reagieren dann gereizt und verlieren ihre innere Mitte. Sie neigen zu Perfektionismus und Überforderung. Körperlich äußert sich das nicht selten durch brennende Magenbeschwerden, Hautausschläge oder entzündliche Prozesse. Auch hormonelle Schwankungen - insbesondere bei Frauen - können ein Zeichen für überhitztes Pitta sein. [5,212,213,214]

Merkmale von Pitta

Viele Pitta-Typen haben einen mittleren, sportlichen Körperbau und helle, empfindliche Haut. Diese ist oft makellos, kann aber auch mit Pickeln, Rötungen oder Ekzemen auf sich aufmerksam machen. Die Haare sind weich, fein, meist blond oder rötlich. Mit zunehmendem Alter neigen sie zur frühzeitigen Ergrauung. Charakteristisch ist der ausgeprägte, analytische Blick und ein herzförmiges Gesicht mit klaren Konturen. Pitta-Menschen haben oft einen starken Appetit und Durst. Ihre Verdauung arbeitet wie ein Hochleistungsmotor. Doch auch hier gilt: Gerät das Feuer außer Kontrolle, verbrennt es mehr, als es nährt. Pitta braucht Balance, Kühle und Raum für Regeneration. Werde dir bewusst, dass Leistung nicht gleichbedeutend mit Wert ist. [5,212,213,214]

Ernährung bei Pitta-Dominanz - kühle Nahrung, die erdet

Wenn dein inneres Feuer lodert, brauchst du sanft kühlende Nahrung, die dich erdet statt auszubrennen. Eine Pitta-balancierende Ernährung entschärft das Zuviel, nimmt Tempo heraus und bringt dein System auf wohltuende Weise zur Ruhe. Bitter, herb und süß sind die Geschmacksrichtungen, die dich als Pitta-Typ wieder in deine Mitte führen. Grünes Blattgemüse wie Mangold, Spinat oder Endivie wirkt wie eine Frischekur für deinen Körper. Zucchini, Gurken, Spargel oder Brokkoli wirken innerlich kühlend - ohne dich zu schwächen. Auch mildes Wurzelgemüse wie Karotten, Kürbis oder Süßkartoffeln sind optimal. Gerade als Pitta-Typ brauchst du feine, besänftigende Aromen und Gewürze. Kurkuma reinigt und stärkt. Koriander wirkt entzündungshemmend und kühlend. Kardamom beruhigt das Herz. Auch Minze entfaltet eine besonders erfrischende Wirkung. Was du hingegen meiden solltest: alles, was dein inneres Feuer weiter anfachen könnte. Zu scharf, zu salzig, zu fett - all das bringt dich aus der Bahn. Auch saure Speisen und zu heiß servierte Gerichte sind keine Freunde deiner Balance. [5,212,213,214]

Lebensstil bei Pitta-Dominanz - bewusste Auszeiten mit frischer Meeresbrise

Pitta-Dominanz braucht bewusst eingeplante Auszeiten. Dein Ehrgeiz ist bewundernswert, aber er hat Grenzen. Du bist ein Mensch - kein Maschinenwesen. Zwar steckst du voller Power, doch im Inneren ruht ein sensibler Kern. Perfektion ist kein Maßstab für deinen Wert. Lerne dich auch dann anzunehmen, wenn etwas nicht nach Plan läuft. Das zeichnet wahre Stärke aus. Suche gezielt nach Orten, die dich kühlen - innerlich wie äußerlich. Wasser spielt dabei eine besondere Rolle. Seen, Flüsse oder das Meeresrauschen wirken wie Balsam auf dein überreiztes Nervensystem. Auch Wälder und schattige Wege geben dir das Gefühl von Rückzug und Klarheit. Vor allem in heißen Sommermonaten ist das besonders wichtig, denn hier ist das Pitta in der Natur ohnehin verstärkt. Was dich als Pitta-Mensch einzigartig macht, ist deine Strahlkraft, Klarheit und Führungsstärke. Doch all das kann nur leuchten, wenn du dich selbst nicht verbrennst. Das bedeutet nicht dich selbst

Bonus: Yoga-Übungslexikon

Willkommen zum Asana-Lexikon und deiner Reise zu mehr Entspannung, Kraft und innerer Balance. Diese Übungen sind nicht einfach nur Körperstellungen. Sie sind Werkzeuge, um dich physisch und mental zu stärken. Egal, ob du gerade erst beginnst oder schon lange auf der Matte stehst - jede Pose lässt sich an deine individuellen Bedürfnisse anpassen.

Dich erwarten die besten und wichtigsten Hatha-Yoga-Körperstellungen - alphabetisch sortiert und mit klaren Anleitungen zur korrekten Ausführung. Neben den klassischen Grundhaltungen gibt es zahlreiche Variationen, mit denen du deine Praxis ganz auf dich abstimmen kannst. Du brauchst kein Profi zu sein. Wichtig ist, dass du achtsam bleibst, auf deinen Körper hörst und in jeder Haltung für dich das richtige Maß findest. Es geht nicht um Perfektion, sondern darum dein Wohlbefinden zu steigern. ^[5,26,27,171]

Was erwartet dich, wenn du regelmäßig übst? Freue dich über volle Energie, mehr Beweglichkeit, eine bessere Koordination und ein gestärktes Herz-Kreislauf-System. Verspannungen lösen sich, der Körper fühlt sich geschmeidiger an und dein Geist wird klarer. Wissenschaftlich ist längst belegt, dass Yoga nicht nur effektiv Stress reduziert, sondern auch präventiv gegen viele weitere Zivilisationskrankheiten wirkt. Gleichzeitig fließt uraltes Wissen in die Praxis ein. Erfahrungswerte, die über Jahrhunderte weitergegeben wurden, unterstützen dich auf körperlicher, mentaler und energetischer Ebene. ^[5,26,27,171]

Yoga ist für dich noch Neuland? Dann starte mit Hilfsmitteln wie Gurten, Klötzen oder Kissen. Halte die Positionen nur für 2-3 Atemzüge. Entspanne danach genauso lange und steigere dich langsam. Übst du schon länger, dann halte die Stellungen intensiver und länger. Kombiniere deine Asanas mit bewusster Atmung, Affirmationen oder Mantras. So vertiefst du deine Praxis noch mehr. Eine ausgewogene Yogaroutine sollte idealerweise diese Elemente enthalten: ^[5,26,27,171]

- mindestens eine Umkehrhaltung (z.B. herabschauender Hund, Kopfstand, Schulterstand, Skorpion, Handstand)
- mindestens eine Vorwärtsbeuge (z.B. Stellung des Kindes, sitzende Vorwärtsbeuge, stehende Vorwärtsbeuge)
- mindestens eine Rückbeuge (z.B. Fisch, schiefe Ebene, Kobra, Heuschrecke, Bogen, Kamel)
- mindestens eine Gleichgewichtsübung (z.B. Baum, Held, Krähe, Pfau, Dreieck, Adler, Tänzer)

Bist du schon fortgeschritten? Dann fordere dich heraus. Halte die Positionen länger, integriere anspruchsvollere Atemtechniken oder probiere herausfordernde Asanas, die Kraft und Mobilität erfordern. [5,26,27,171]

Hinweis:

Dieses Lexikon dient nicht zum Erlernen der Techniken. Es möchte dich inspirieren deine Praxis zu vertiefen. Hast du diese Posen bisher noch nie praktiziert, dann lass dich bitte von einem zertifizierten Yogalehrer anleiten. So holst du das Beste für dich heraus und übst sicher.

Kobra



klassische Kobra



Baby-Kobra für Einsteiger



Klapperschlange zur Rückenstärkung



Königskobra für Fortgeschrittene

Die Kobra (Bhujangasana) ist eine echte Power-Asana aus der Rishikesh-Reihe – voller Energie, Kraft und Herzöffnung. Als ein zentraler Bestandteil des Sonnengrußes lädt sie dich ein dich mutig aufzurichten und voller Selbstvertrauen ins Leben zu schauen. Hältst du sie mindestens eine Minute, spürst du, wie du an Stabilität und innerer Aufrichtung gewinnst. [5,26,27,171]

Anleitung

1. Ausgangsposition ist die Bauchentspannungslage.
2. Drücke deine Beine leicht in die Matte und lege die Stirn auf den Boden.
3. Platziere die Hände mit den Handflächen nach unten unter den Schultern.
4. Atme ein und hebe Kopf, Brustkorb und Oberkörper vom Boden ab. Spanne dabei aktiv die Rückenmuskeln an. Ziehe die Schulterblätter zusammen. Die Schultern sind weg von den Ohren. Die Arme liegen eng am Körper an.
5. Halte die Position solange wie für dich bequem. Atme dabei ruhig und entspannt.

[5,26,27,171]

Hinweise

Die klassische Kobra ist perfekt für die Morgenpraxis. Sie weckt dich auf und schenkt dir neuen Schwung. Du kannst sie aber auch ganz sanft angehen. Bei der Babykobra hebst du nur leicht an und schonst deinen Rücken. Die Klapperschlange, bei der auch die Beine aktiv mitarbeiten, stärkt gezielt deine Rückenmuskulatur - ideal bei Haltungsschwächen. Fortgeschrittene wagen sich an die Königskobra, bei der Kopf und Füße sich berühren. Diese Variante erfordert besondere Achtsamkeit. Wichtig: drücke dich nicht aus den Armen hoch, sondern arbeite aktiv mit deinem Rücken. [5,26,27,171]

Wirkungen

Die Kobra ist eine Haltung voller Stolz, Selbstvertrauen und innerer Größe. Sie öffnet den Herzraum und hebt die Stimmung. Sie schenkt dir Mut und Klarheit. Ängste und Blockaden dürfen sich dabei sanft lösen. Profitiere von folgenden Effekten: [5,26,27,171,172,173,217]

Physisch

- Dehnung von Brust-, Hals- und Bauchmuskeln
- Stärkung von Rücken, Beinen und Gesäß

Mental

- Kultivierung von Mut, Selbstbewusstsein und Willensstärke

Energetisch

- stark aktivierend und energetisierend
- angesprochene Chakras: Vishuddha, Anahata, Ajna